

学修行動調査〔2021年度前期〕

福祉学科 介護・子ども ____年 男・女

あなたは、今学期授業以外の学修活動に関して、次のようなことをどのくらい行ったか答えてください。

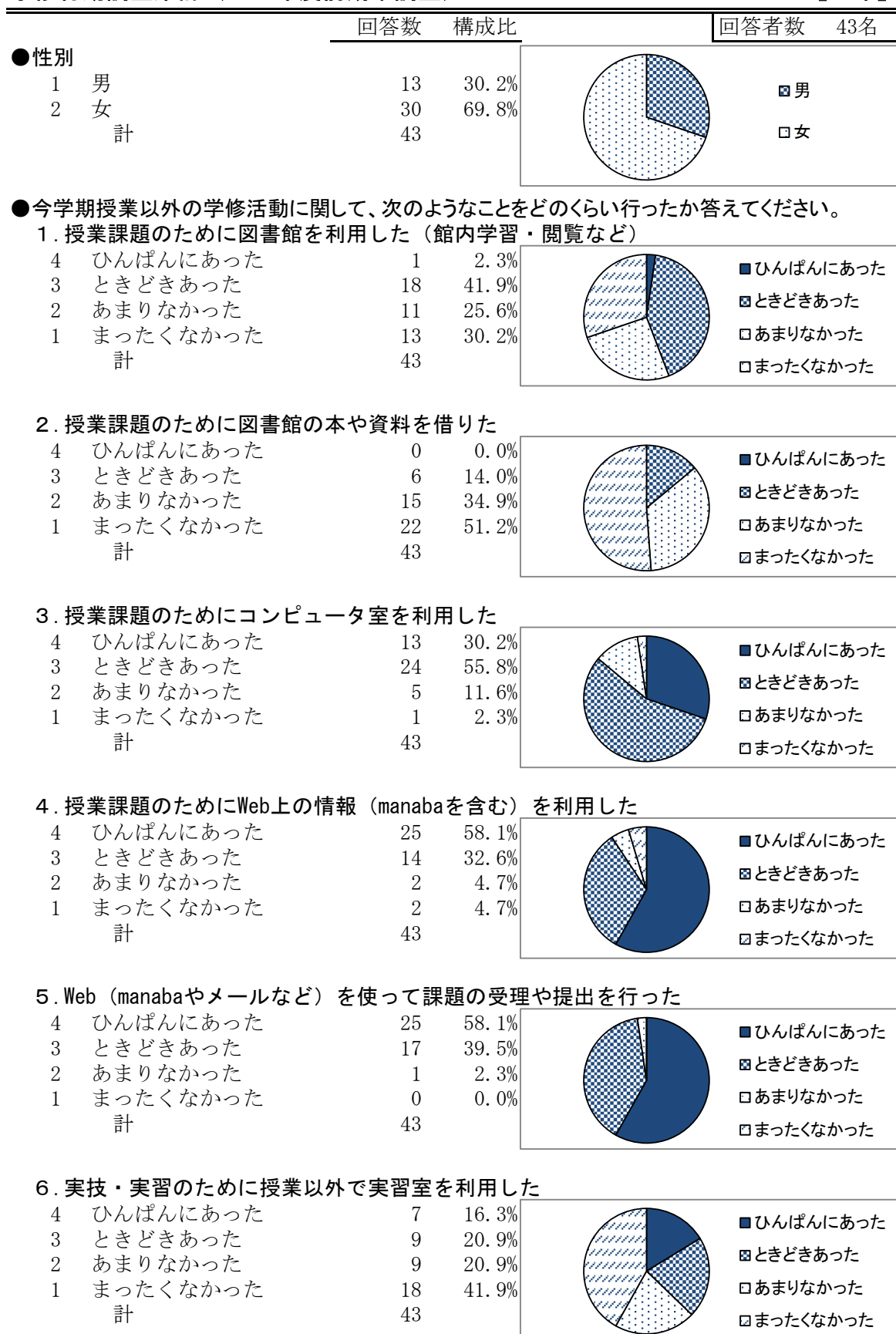
4：ひんぱんにあった 3：ときどきあった 2：あまりなかった 1：まったくなかった

質 問 項 目	回 答			
1. 授業課題のために図書館を利用した（館内学習・閲覧など）	4	3	2	1
2. 授業課題のために図書館の本や資料を借りた	4	3	2	1
3. 授業課題のためにコンピュータ室を利用した	4	3	2	1
4. 授業課題のためにWeb上の情報（manabaを含む）を利用した	4	3	2	1
5. Web（manabaやメールなど）を使って課題の受理や提出を行った	4	3	2	1
6. 実技・実習のために授業以外で実習室を利用した	4	3	2	1
7. オフィスアワーを利用して教員の指導・助言を受けた	4	3	2	1
8. 授業・学習について事務局スタッフの指導・助言を受けた	4	3	2	1
9. 授業以外の学修活動に参加した（C. S. S. や講演会など）	4	3	2	1
10. 授業時間外に他の学生と一緒に勉強した	4	3	2	1
11. 教職員に卒業後の進路や職業選択について相談した	4	3	2	1
12. ボランティア（社会活動）を行った	4	3	2	1

(2021A)


学修行動調査集計（2021年度前期末調査）

【1年】



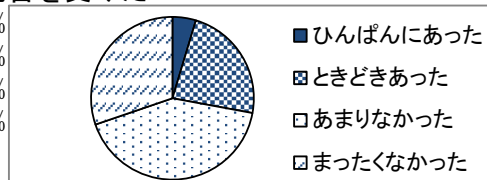
7. オフィスアワーを利用して教員の指導・助言を受けた

4	ひんぱんにあった	0	0.0%
3	ときどきあった	11	25.6%
2	あまりなかった	9	20.9%
1	まったくなかった	23	53.5%
	計	43	



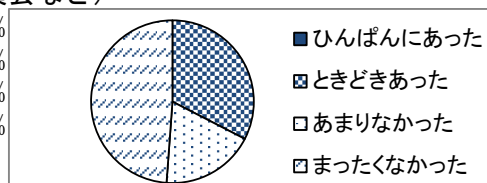
8. 授業・学習について事務局スタッフの指導・助言を受けた

4	ひんぱんにあった	2	4.7%
3	ときどきあった	10	23.3%
2	あまりなかった	18	41.9%
1	まったくなかった	13	30.2%
	計	43	




9. 授業以外の学修活動に参加した (C. S. S. や講演会など)

4	ひんぱんにあった	0	0.0%
3	ときどきあった	14	32.6%
2	あまりなかった	8	18.6%
1	まったくなかった	21	48.8%
	計	43	




10. 授業時間外に他の学生と一緒に勉強した

4	ひんぱんにあった	3	7.0%
3	ときどきあった	21	48.8%
2	あまりなかった	6	14.0%
1	まったくなかった	13	30.2%
	計	43	



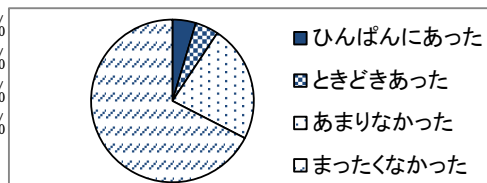
11. 教職員に卒業後の進路や職業選択について相談した

4	ひんぱんにあった	2	4.7%
3	ときどきあった	8	18.6%
2	あまりなかった	11	25.6%
1	まったくなかった	22	51.2%
	計	43	



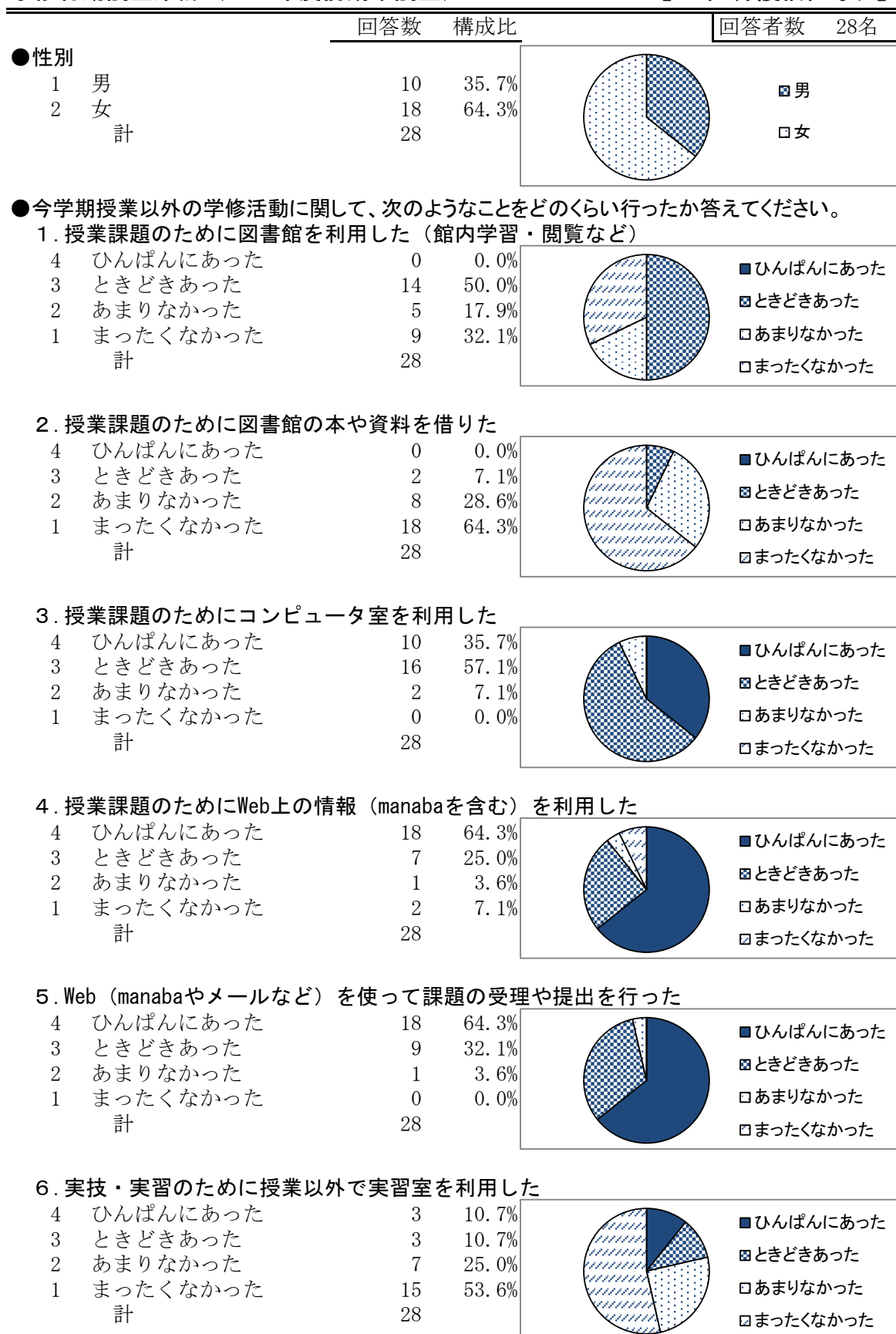
12. ボランティア（社会活動）を行った

4	ひんぱんにあった	2	4.7%
3	ときどきあった	2	4.7%
2	あまりなかった	10	23.3%
1	まったくなかった	29	67.4%
	計	43	



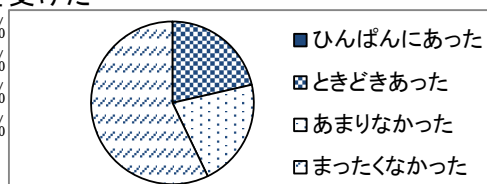
学修行動調査集計（2021年度前期期末調査）

【1年 介護福祉専攻】



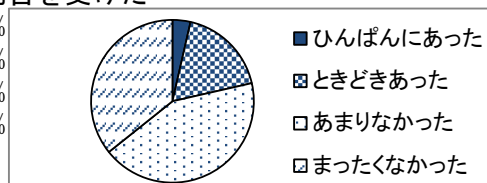
7. オフィスアワーを利用して教員の指導・助言を受けた

4	ひんぱんにあった	0	0.0%
3	ときどきあった	6	21.4%
2	あまりなかった	6	21.4%
1	まったくなかった	16	57.1%
	計	28	



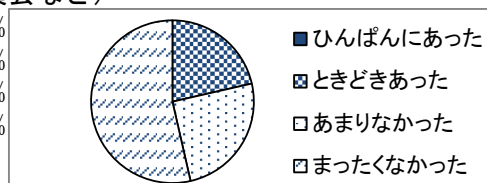
8. 授業・学習について事務局スタッフの指導・助言を受けた

4	ひんぱんにあった	1	3.6%
3	ときどきあった	5	17.9%
2	あまりなかった	12	42.9%
1	まったくなかった	10	35.7%
	計	28	




9. 授業以外の学修活動に参加した (C. S. S. や講演会など)

4	ひんぱんにあった	0	0.0%
3	ときどきあった	6	21.4%
2	あまりなかった	7	25.0%
1	まったくなかった	15	53.6%
	計	28	



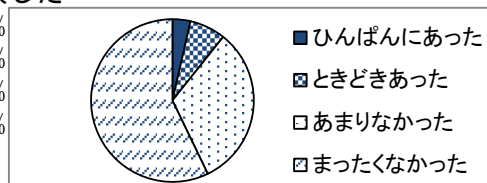
10. 授業時間外に他の学生と一緒に勉強した

4	ひんぱんにあった	2	7.1%
3	ときどきあった	14	50.0%
2	あまりなかった	5	17.9%
1	まったくなかった	7	25.0%
	計	28	



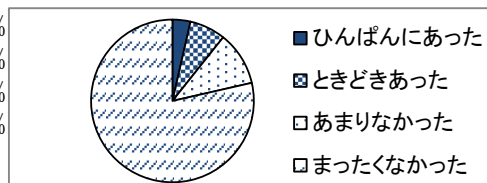
11. 教職員に卒業後の進路や職業選択について相談した

4	ひんぱんにあった	1	3.6%
3	ときどきあった	2	7.1%
2	あまりなかった	9	32.1%
1	まったくなかった	16	57.1%
	計	28	



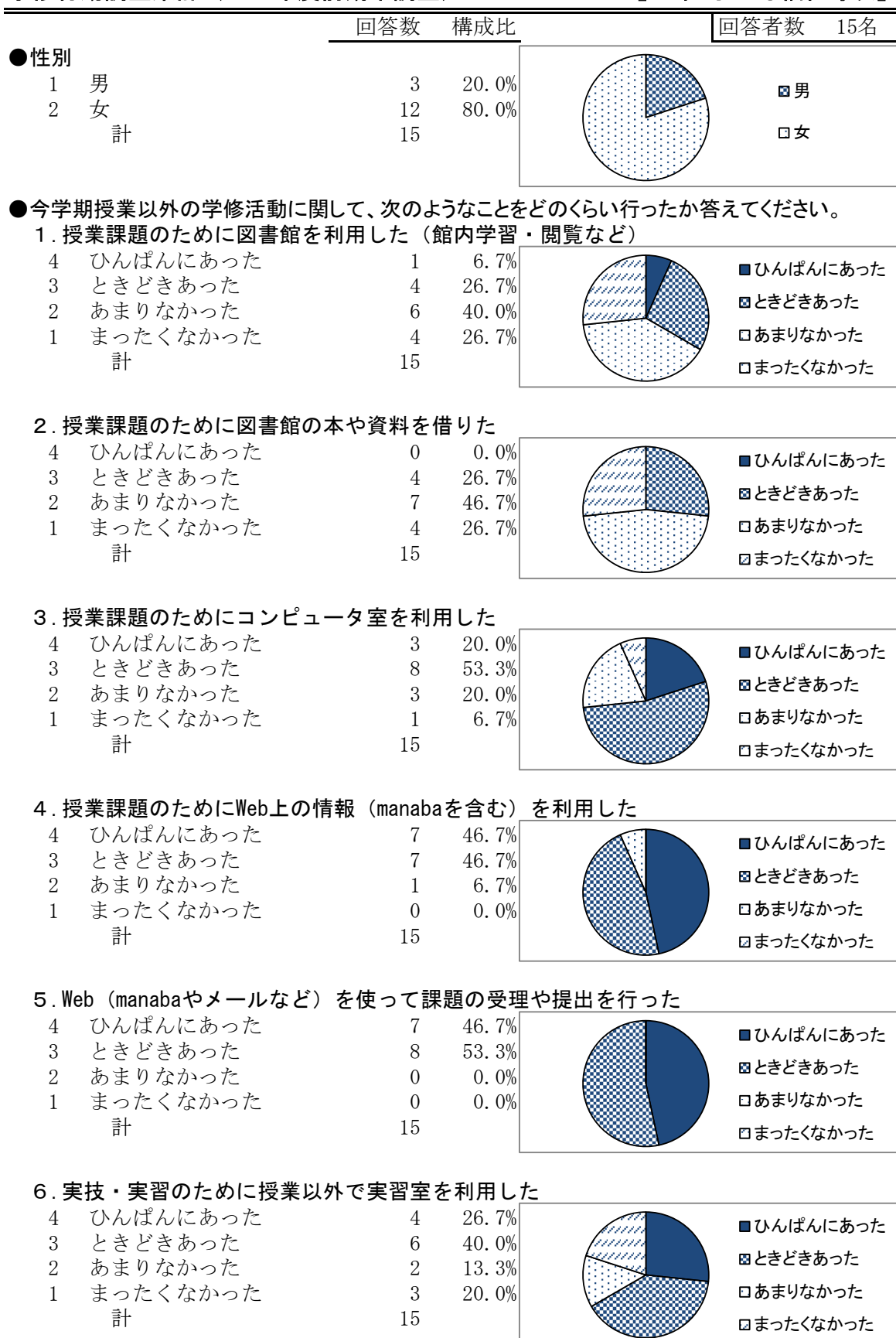
12. ボランティア（社会活動）を行った

4	ひんぱんにあった	1	3.6%
3	ときどきあった	2	7.1%
2	あまりなかった	3	10.7%
1	まったくなかった	22	78.6%
	計	28	



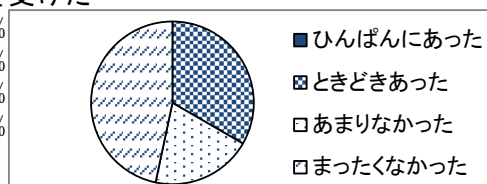
学修行動調査集計（2021年度前期末調査）

【1年 子ども福祉専攻】



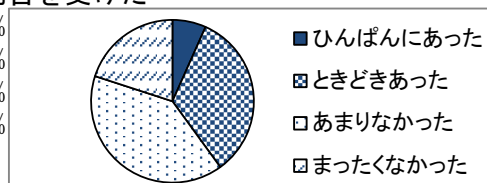
7. オフィスアワーを利用して教員の指導・助言を受けた

4	ひんぱんにあった	0	0.0%
3	ときどきあった	5	33.3%
2	あまりなかった	3	20.0%
1	まったくなかった	7	46.7%
	計	15	



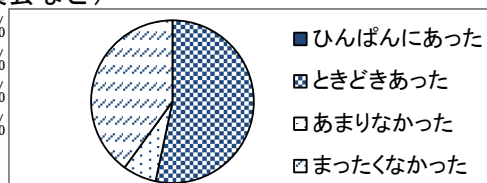
8. 授業・学習について事務局スタッフの指導・助言を受けた

4	ひんぱんにあった	1	6.7%
3	ときどきあった	5	33.3%
2	あまりなかった	6	40.0%
1	まったくなかった	3	20.0%
	計	15	




9. 授業以外の学修活動に参加した (C. S. S. や講演会など)

4	ひんぱんにあった	0	0.0%
3	ときどきあった	8	53.3%
2	あまりなかった	1	6.7%
1	まったくなかった	6	40.0%
	計	15	



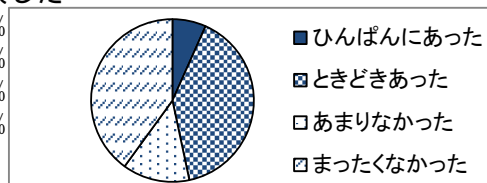
10. 授業時間外に他の学生と一緒に勉強した

4	ひんぱんにあった	1	6.7%
3	ときどきあった	7	46.7%
2	あまりなかった	1	6.7%
1	まったくなかった	6	40.0%
	計	15	



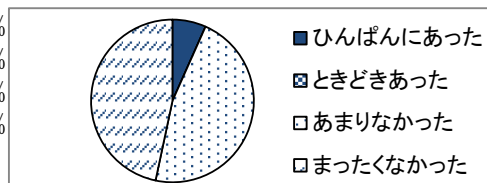
11. 教職員に卒業後の進路や職業選択について相談した

4	ひんぱんにあった	1	6.7%
3	ときどきあった	6	40.0%
2	あまりなかった	2	13.3%
1	まったくなかった	6	40.0%
	計	15	



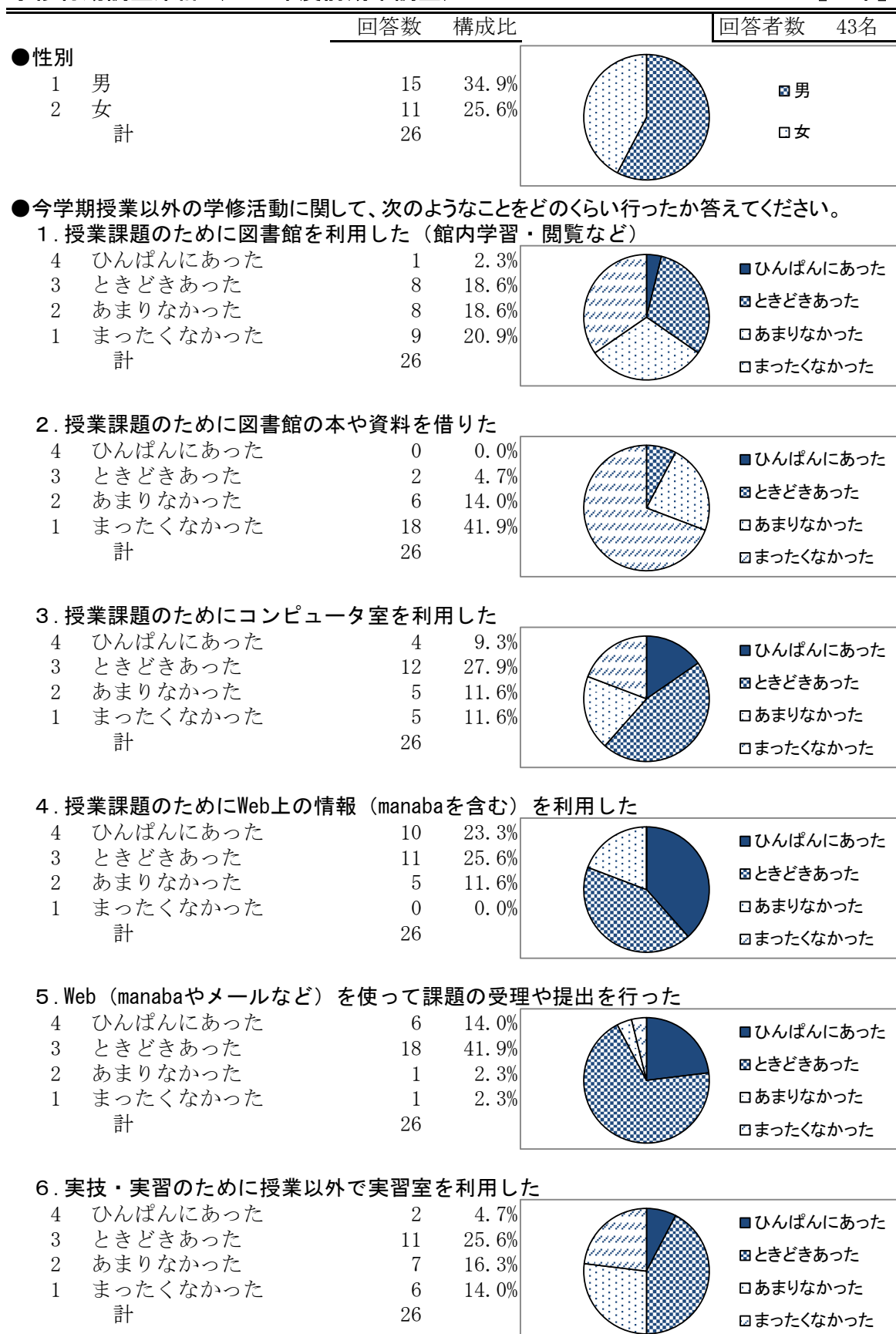
12. ボランティア（社会活動）を行った

4	ひんぱんにあった	1	6.7%
3	ときどきあった	0	0.0%
2	あまりなかった	7	46.7%
1	まったくなかった	7	46.7%
	計	15	



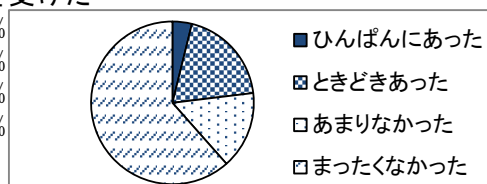
学修行動調査集計（2021年度前期末調査）

【2年】



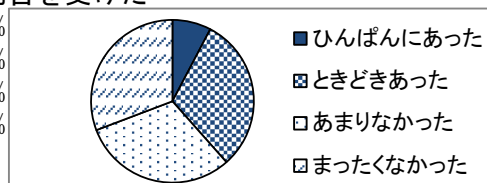
7. オフィスアワーを利用して教員の指導・助言を受けた

4	ひんぱんにあった	1	2.3%
3	ときどきあった	5	11.6%
2	あまりなかった	4	9.3%
1	まったくなかった	16	37.2%
	計	26	



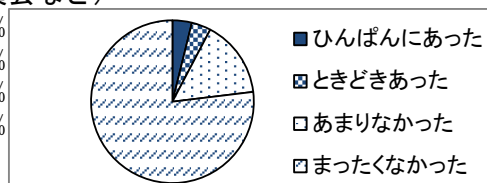
8. 授業・学習について事務局スタッフの指導・助言を受けた

4	ひんぱんにあった	2	4.7%
3	ときどきあった	8	18.6%
2	あまりなかった	8	18.6%
1	まったくなかった	8	18.6%
	計	26	



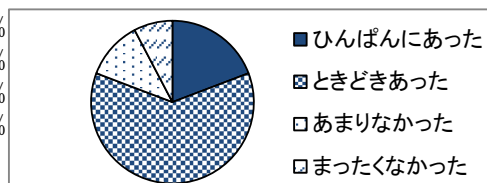
9. 授業以外の学修活動に参加した (C. S. S. や講演会など)

4	ひんぱんにあった	1	2.3%
3	ときどきあった	1	2.3%
2	あまりなかった	4	9.3%
1	まったくなかった	20	46.5%
	計	26	



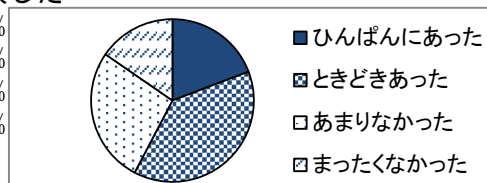
10. 授業時間外に他の学生と一緒に勉強した

4	ひんぱんにあった	5	11.6%
3	ときどきあった	16	37.2%
2	あまりなかった	3	7.0%
1	まったくなかった	2	4.7%
	計	26	



11. 教職員に卒業後の進路や職業選択について相談した

4	ひんぱんにあった	5	11.6%
3	ときどきあった	10	23.3%
2	あまりなかった	7	16.3%
1	まったくなかった	4	9.3%
	計	26	



12. ボランティア（社会活動）を行った

4	ひんぱんにあった	0	0.0%
3	ときどきあった	0	0.0%
2	あまりなかった	4	9.3%
1	まったくなかった	22	51.2%
	計	26	

