

## 学修行動調査〔2021年度後期〕

福祉学科 介護・子ども \_\_\_\_年 男・女

あなたは、今学期授業以外の学修活動に関して、次のようなことをどのくらい行ったか答えてください。

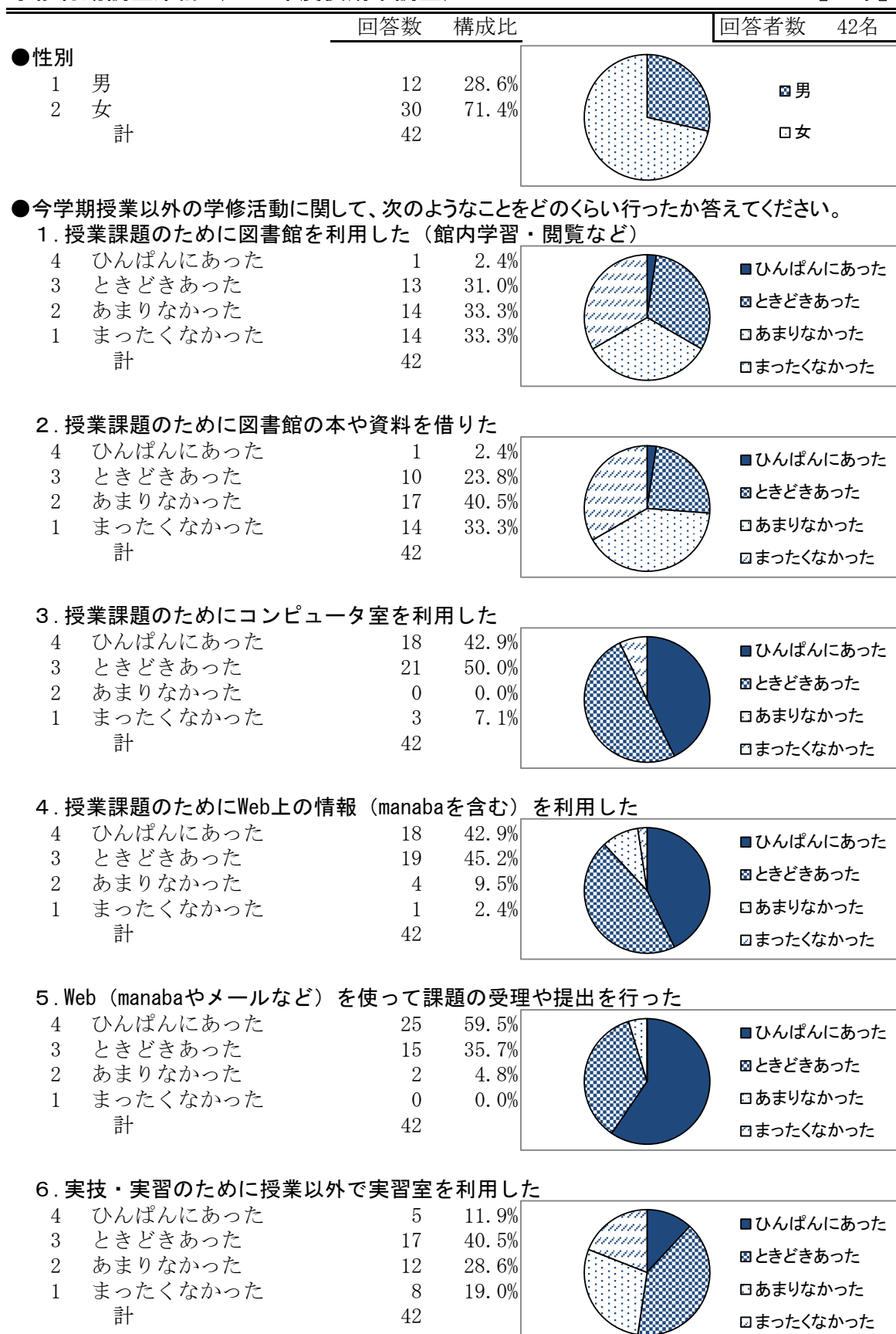
4：ひんばんにあった    3：ときどきあった    2：あまりなかった    1：まったくなかった

質 問 項 目	回 答			
1. 授業課題のために図書館を利用した（館内学習・閲覧など）	4	3	2	1
2. 授業課題のために図書館の本や資料を借りた	4	3	2	1
3. 授業課題のためにコンピュータ室を利用した	4	3	2	1
4. 授業課題のためにWeb上の情報（manabaを含む）を利用した	4	3	2	1
5. Web（manabaやメールなど）を使って課題の受理や提出を行った	4	3	2	1
6. 実技・実習のために授業以外で実習室を利用した	4	3	2	1
7. オフィスアワーを利用して教員の指導・助言を受けた	4	3	2	1
8. 授業・学習について事務局スタッフの指導・助言を受けた	4	3	2	1
9. 授業以外の学修活動に参加した（C. S. S. や講演会など）	4	3	2	1
10. 授業時間外に他の学生と一緒に勉強した	4	3	2	1
11. 教職員に卒業後の進路や職業選択について相談した	4	3	2	1
12. ボランティア（社会活動）を行った	4	3	2	1

(2021B)

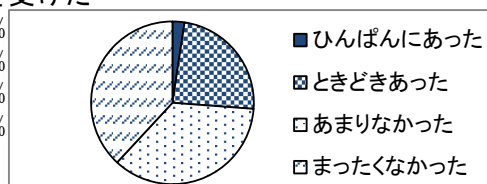
## 学修行動調査集計（2021年度後期末調査）

【1年】



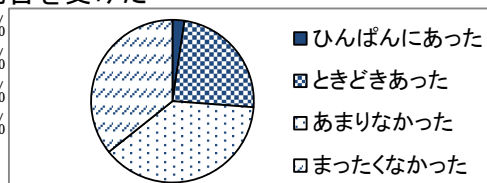
## 7. オフィスアワーを利用して教員の指導・助言を受けた

4	ひんぱんにあった	1	2.4%
3	ときどきあった	10	23.8%
2	あまりなかった	15	35.7%
1	まったくなかった	16	38.1%
	計	42	



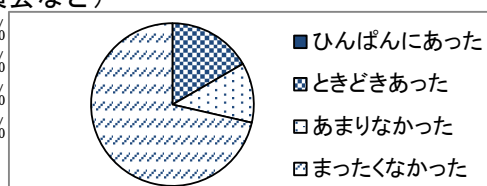
## 8. 授業・学習について事務局スタッフの指導・助言を受けた

4	ひんぱんにあった	1	2.4%
3	ときどきあった	10	23.8%
2	あまりなかった	16	38.1%
1	まったくなかった	15	35.7%
	計	42	



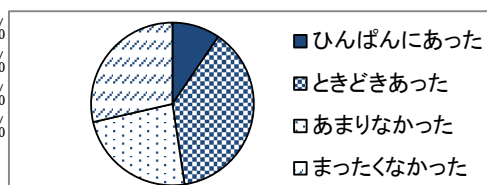
## 9. 授業以外の学修活動に参加した (C. S. S. や講演会など)

4	ひんぱんにあった	0	0.0%
3	ときどきあった	7	16.7%
2	あまりなかった	5	11.9%
1	まったくなかった	30	71.4%
	計	42	



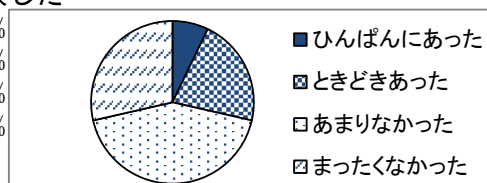
## 10. 授業時間外に他の学生と一緒に勉強した

4	ひんぱんにあった	4	9.5%
3	ときどきあった	16	38.1%
2	あまりなかった	10	23.8%
1	まったくなかった	12	28.6%
	計	42	



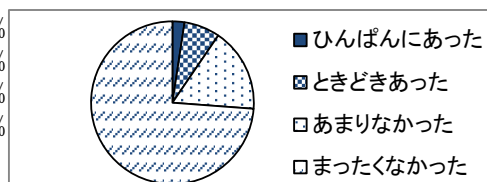
## 11. 教職員に卒業後の進路や職業選択について相談した

4	ひんぱんにあった	3	7.1%
3	ときどきあった	9	21.4%
2	あまりなかった	18	42.9%
1	まったくなかった	12	28.6%
	計	42	



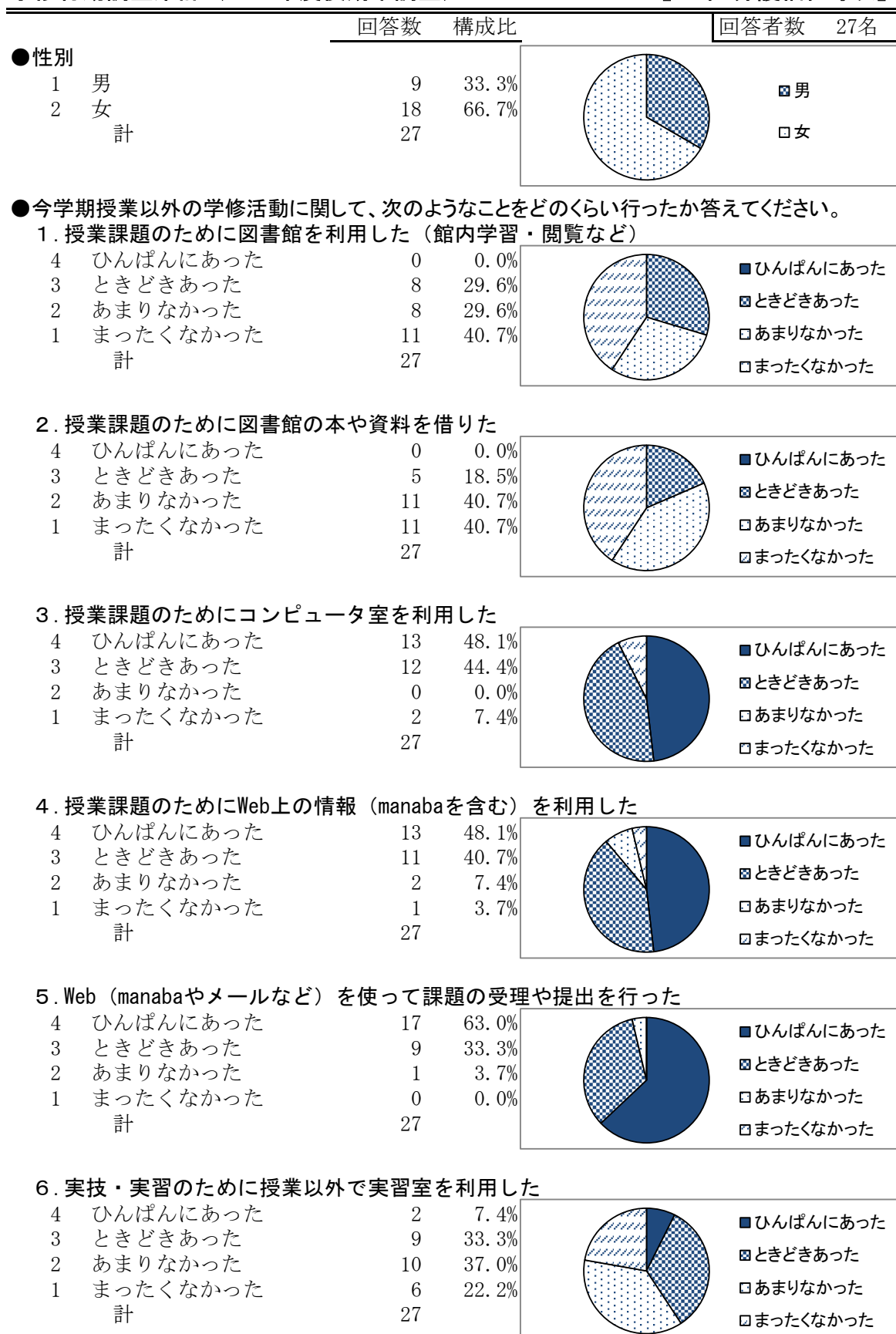
## 12. ボランティア（社会活動）を行った

4	ひんぱんにあった	1	2.4%
3	ときどきあった	3	7.1%
2	あまりなかった	7	16.7%
1	まったくなかった	31	73.8%
	計	42	



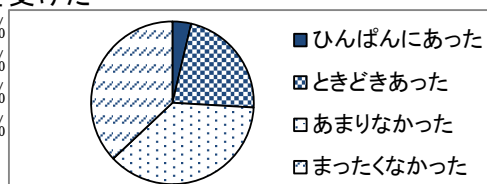
## 学修行動調査集計（2021年度後期末調査）

## 【1年 介護福祉専攻】



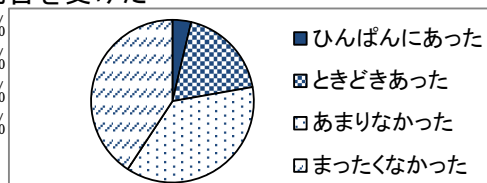
## 7. オフィスアワーを利用して教員の指導・助言を受けた

4	ひんぱんにあった	1	3.7%
3	ときどきあった	6	22.2%
2	あまりなかった	10	37.0%
1	まったくなかった	10	37.0%
	計	27	



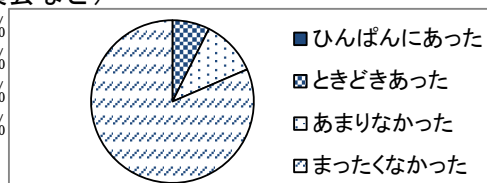
## 8. 授業・学習について事務局スタッフの指導・助言を受けた

4	ひんぱんにあった	1	3.7%
3	ときどきあった	5	18.5%
2	あまりなかった	10	37.0%
1	まったくなかった	11	40.7%
	計	27	



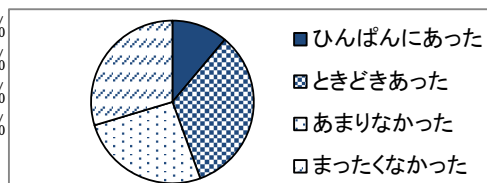
## 9. 授業以外の学修活動に参加した (C. S. S. や講演会など)

4	ひんぱんにあった	0	0.0%
3	ときどきあった	2	7.4%
2	あまりなかった	3	11.1%
1	まったくなかった	22	81.5%
	計	27	



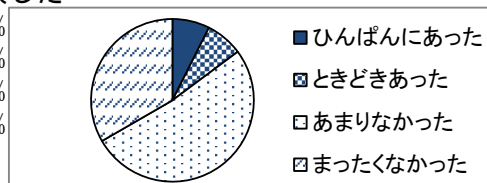
## 10. 授業時間外に他の学生と一緒に勉強した

4	ひんぱんにあった	3	11.1%
3	ときどきあった	9	33.3%
2	あまりなかった	7	25.9%
1	まったくなかった	8	29.6%
	計	27	



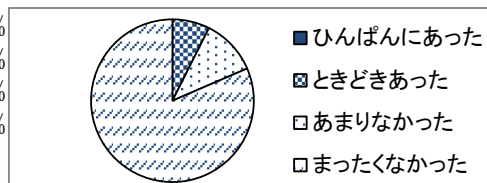
## 11. 教職員に卒業後の進路や職業選択について相談した

4	ひんぱんにあった	2	7.4%
3	ときどきあった	2	7.4%
2	あまりなかった	14	51.9%
1	まったくなかった	9	33.3%
	計	27	



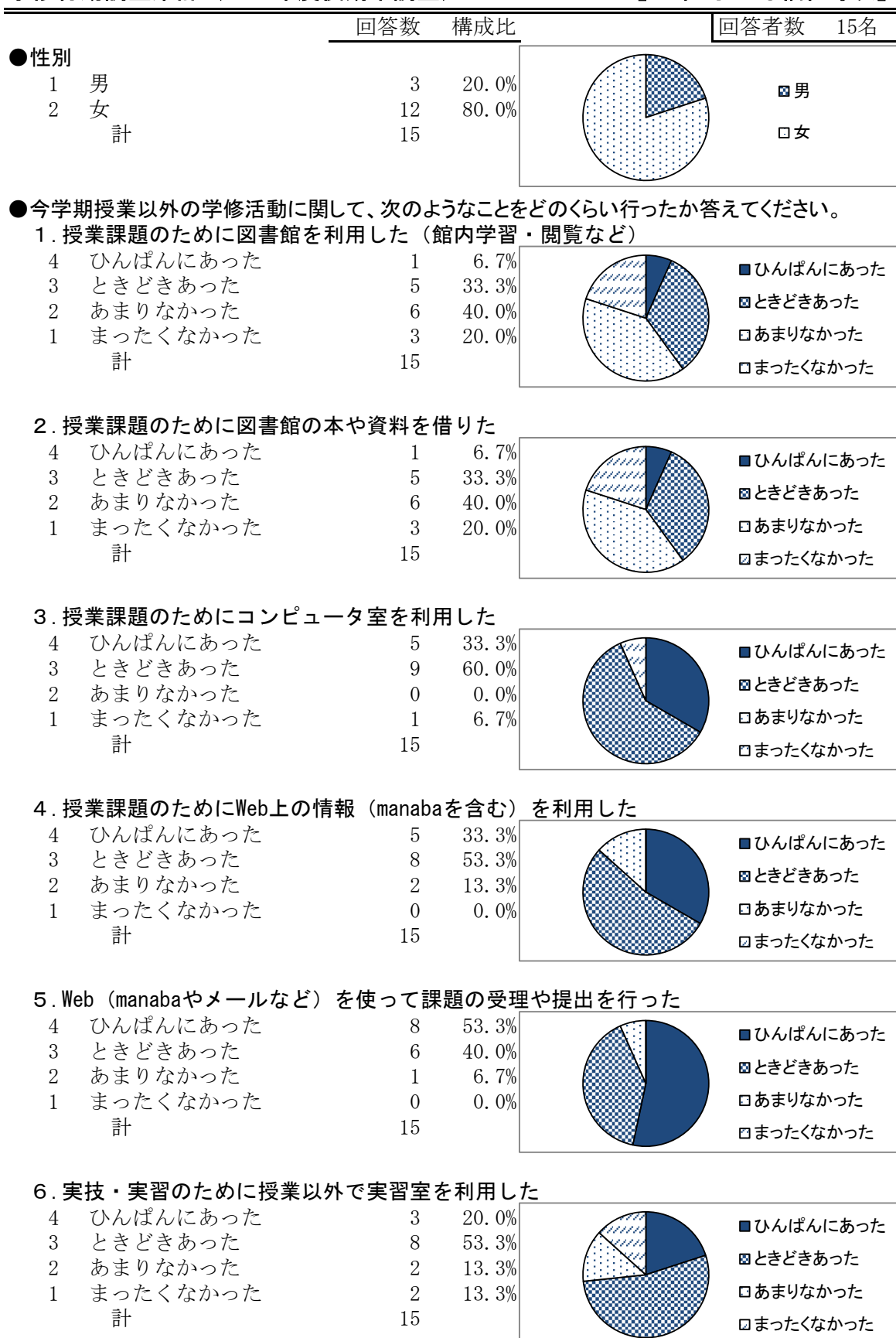
## 12. ボランティア（社会活動）を行った

4	ひんぱんにあった	0	0.0%
3	ときどきあった	2	7.4%
2	あまりなかった	3	11.1%
1	まったくなかった	22	81.5%
	計	27	




## 学修行動調査集計（2021年度後期末調査）

## 【1年 子ども福祉専攻】




## 7. オフィスアワーを利用して教員の指導・助言を受けた

4	ひんぱんにあった	0	0.0%
3	ときどきあった	4	26.7%
2	あまりなかった	5	33.3%
1	まったくなかった	6	40.0%
	計	15	



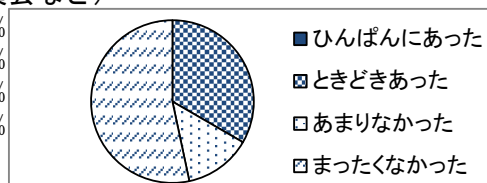
## 8. 授業・学習について事務局スタッフの指導・助言を受けた

4	ひんぱんにあった	0	0.0%
3	ときどきあった	5	33.3%
2	あまりなかった	6	40.0%
1	まったくなかった	4	26.7%
	計	15	




## 9. 授業以外の学修活動に参加した (C. S. S. や講演会など)

4	ひんぱんにあった	0	0.0%
3	ときどきあった	5	33.3%
2	あまりなかった	2	13.3%
1	まったくなかった	8	53.3%
	計	15	



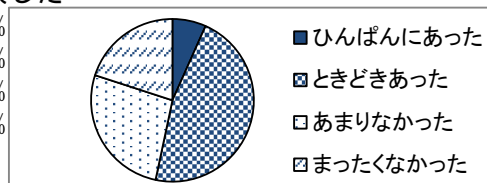
## 10. 授業時間外に他の学生と一緒に勉強した

4	ひんぱんにあった	1	6.7%
3	ときどきあった	7	46.7%
2	あまりなかった	3	20.0%
1	まったくなかった	4	26.7%
	計	15	



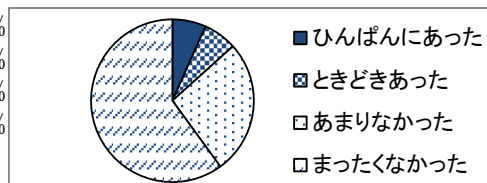
## 11. 教職員に卒業後の進路や職業選択について相談した

4	ひんぱんにあった	1	6.7%
3	ときどきあった	7	46.7%
2	あまりなかった	4	26.7%
1	まったくなかった	3	20.0%
	計	15	



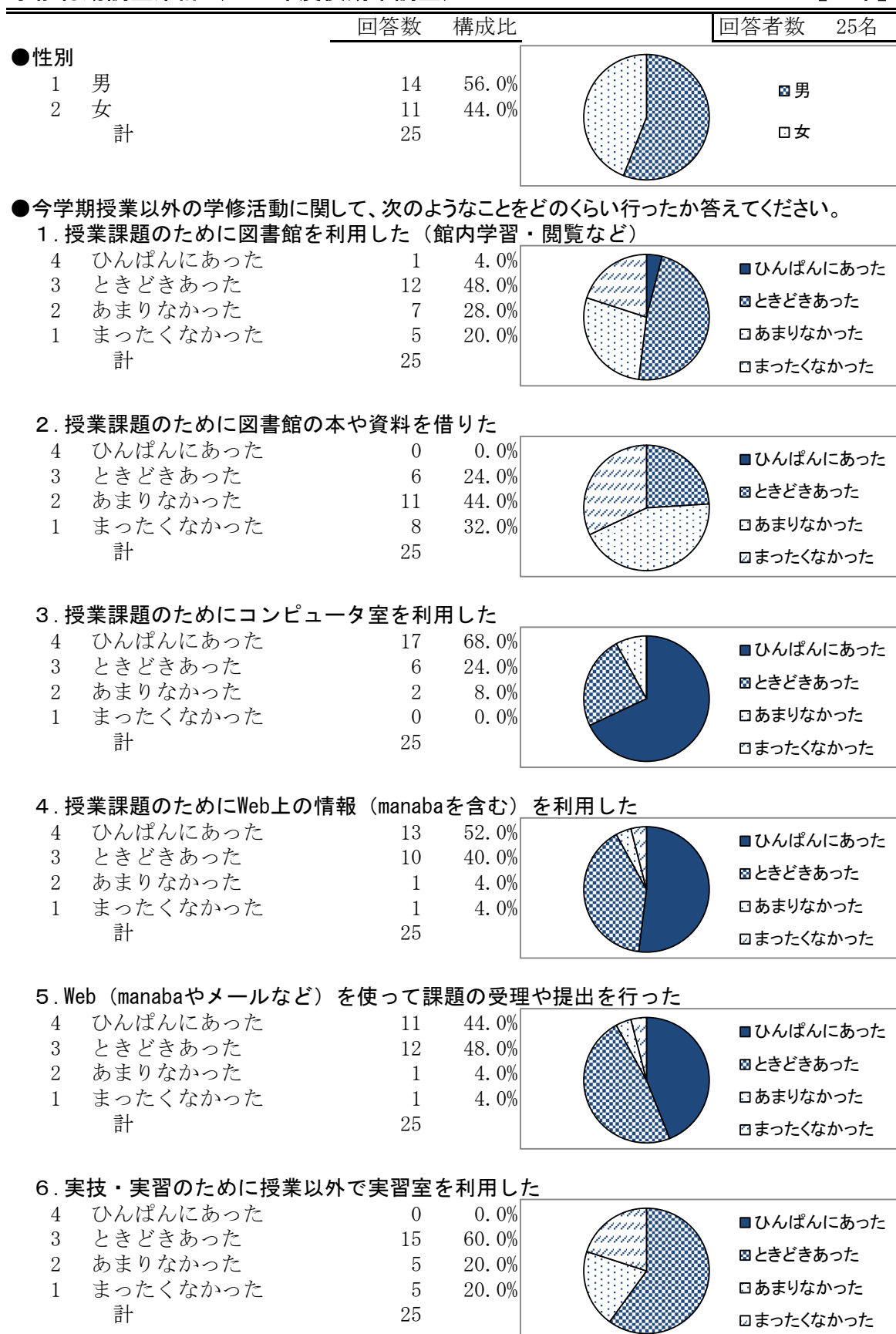
## 12. ボランティア（社会活動）を行った

4	ひんぱんにあった	1	6.7%
3	ときどきあった	1	6.7%
2	あまりなかった	4	26.7%
1	まったくなかった	9	60.0%
	計	15	



## 学修行動調査集計（2021年度後期末調査）

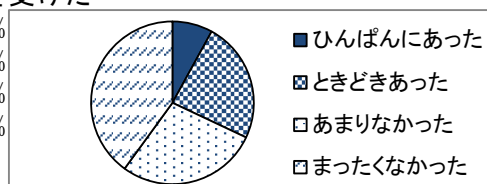
【2年】





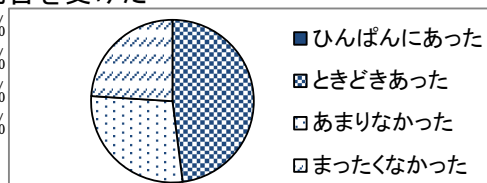
## 7. オフィスアワーを利用して教員の指導・助言を受けた

4	ひんぱんにあった	2	8.0%
3	ときどきあった	6	24.0%
2	あまりなかった	7	28.0%
1	まったくなかった	10	40.0%
	計	25	



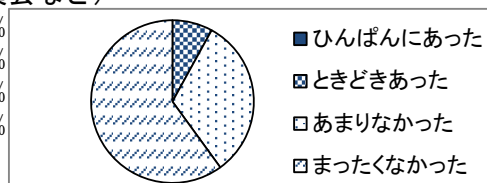
## 8. 授業・学習について事務局スタッフの指導・助言を受けた

4	ひんぱんにあった	0	0.0%
3	ときどきあった	12	48.0%
2	あまりなかった	7	28.0%
1	まったくなかった	6	24.0%
	計	25	



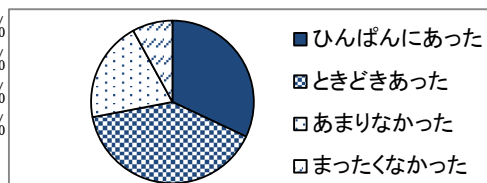
## 9. 授業以外の学修活動に参加した (C. S. S. や講演会など)

4	ひんぱんにあった	0	0.0%
3	ときどきあった	2	8.0%
2	あまりなかった	8	32.0%
1	まったくなかった	15	60.0%
	計	25	



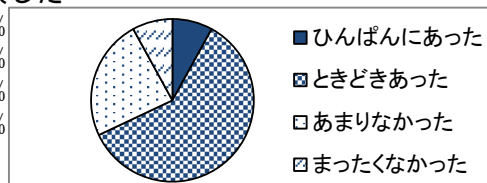
## 10. 授業時間外に他の学生と一緒に勉強した

4	ひんぱんにあった	8	32.0%
3	ときどきあった	10	40.0%
2	あまりなかった	5	20.0%
1	まったくなかった	2	8.0%
	計	25	



## 11. 教職員に卒業後の進路や職業選択について相談した

4	ひんぱんにあった	2	8.0%
3	ときどきあった	15	60.0%
2	あまりなかった	6	24.0%
1	まったくなかった	2	8.0%
	計	25	



## 12. ボランティア（社会活動）を行った

4	ひんぱんにあった	0	0.0%
3	ときどきあった	3	12.0%
2	あまりなかった	2	8.0%
1	まったくなかった	20	80.0%
	計	25	

