

設問4. 学生支援についてお聞きします（4段階で評価してください） ※該当しない項目は無回答

- (1) 履修指導・ガイダンス . . . 4 満足 3 やや満足 2 やや不満 1 不満
- (2) 教務課の支援・対応 . . . 4 満足 3 やや満足 2 やや不満 1 不満
- (3) 進路・就職の相談・支援 . . . 4 満足 3 やや満足 2 やや不満 1 不満
- (4) 健康相談・助言・対応 . . . 4 満足 3 やや満足 2 やや不満 1 不満
- (5) 奨学金・経済的支援 . . . 4 満足 3 やや満足 2 やや不満 1 不満
- (6) 学友会・課外活動支援 . . . 4 満足 3 やや満足 2 やや不満 1 不満
- (7) 学生課の支援・対応 . . . 4 満足 3 やや満足 2 やや不満 1 不満
- (8) 学習図書・雑誌・映像資料 . . . 4 満足 3 やや満足 2 やや不満 1 不満
- (9) 図書館の支援・対応 . . . 4 満足 3 やや満足 2 やや不満 1 不満
- (10) 学生支援について意見や感想などがあれば自由にお書きください。

設問5. 施設・設備についてお聞きします（4段階で評価してください） ※該当しない項目は無回答

- (1) 講義室・PC室 . . . 4 満足 3 やや満足 2 やや不満 1 不満
- (2) 実習室(介護・子ども) . . . 4 満足 3 やや満足 2 やや不満 1 不満
- (3) 体育館等スポーツ施設 . . . 4 満足 3 やや満足 2 やや不満 1 不満
- (4) 図書館・自主学习室 . . . 4 満足 3 やや満足 2 やや不満 1 不満
- (5) 学生ホール・レストラン . . . 4 満足 3 やや満足 2 やや不満 1 不満
- (6) 施設・設備について意見や感想などがあればお書きください。

設問6. 総合的な評価をしてください（4段階で評価してください）

- (1) あなたは信州短期大学部で学習目標を達成することができましたか。
4 できた 3 まあまあできた 2 あまりできなかった 1 できなかった
- (2) あなたは信州短期大学部での生活を振り返り、全般的に満足できましたか。
4 満足 3 やや満足 2 やや不満 1 不満
- (3) あなたは信州短期大学部に入学してよかったと思いますか。
4 思う 3 まあまあ思う 2 あまり思わない 1 思わない
- (4) その他、信州短期大学部の特長（良いところ、悪いところ）など自由にお書きください。

※ご協力ありがとうございました。皆さんの今後のご活躍とご健勝をお祈りいたします。

卒業予定者アンケート調査 集計結果

- 1-6 頁 全体
- 7-12 頁 介護福祉専攻
- 13-18 頁 子ども福祉専攻

卒業予定者アンケート集計（2023/2/10調査）

【卒業予定者 全体】

回答者数 42名

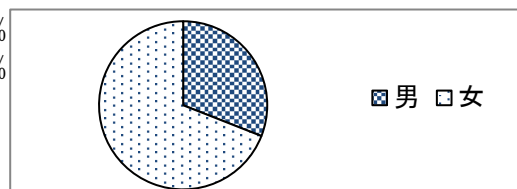
【卒業予定者】	対象者数	回答者数	回収率
介護福祉専攻	27名	27名	100%
子ども福祉専攻	15名	15名	100%
合計	42名	42名	100%

回答数 構成比

設問1 あなたについてお答えください。

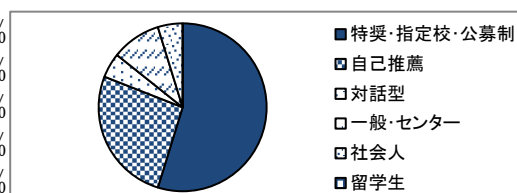
(1) あなたの性別は

・ 男	13	31.0%
・ 女	29	69.0%
計	42	



(2) あなたの入試区分は

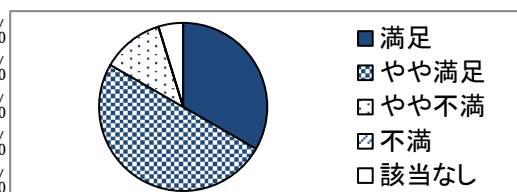
1 特奨・指定校・公募制	23	54.8%
2 自己推薦	11	26.2%
3 対話型	2	4.8%
4 一般・センター	4	9.5%
5 社会人	2	4.8%
6 留学生	0	0.0%
計	42	



設問2 科目区分ごとについてお聞きします。

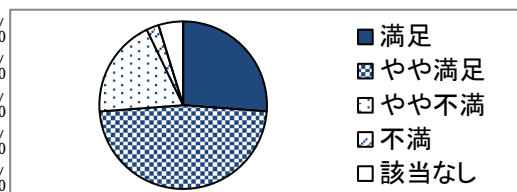
(1) 語学科目

4 満足	14	33.3%
3 やや満足	21	50.0%
2 やや不満	5	11.9%
1 不満	0	0.0%
該当なし	2	4.8%
計	42	



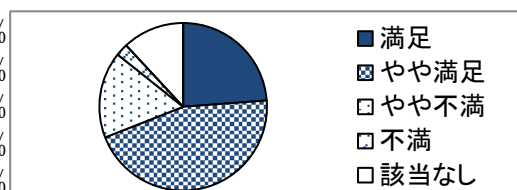
(2) 情報科目

4 満足	11	26.2%
3 やや満足	20	47.6%
2 やや不満	8	19.0%
1 不満	1	2.4%
該当なし	2	4.8%
計	42	



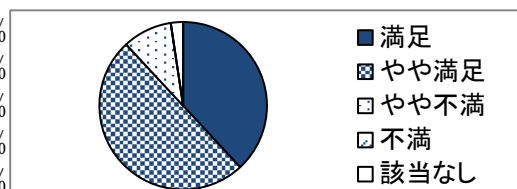
(3) キャリア科目

4 満足	10	23.8%
3 やや満足	19	45.2%
2 やや不満	7	16.7%
1 不満	1	2.4%
該当なし	5	11.9%
計	42	



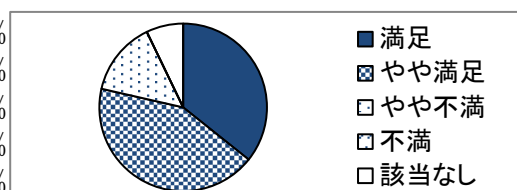
(4) 教養科目

4	満足	16	38.1%
3	やや満足	21	50.0%
2	やや不満	4	9.5%
1	不満	0	0.0%
	該当なし	1	2.4%
	計	42	




(5) 資格科目(国家資格以外)

4	満足	15	35.7%
3	やや満足	18	42.9%
2	やや不満	6	14.3%
1	不満	0	0.0%
	該当なし	3	7.1%
	計	42	



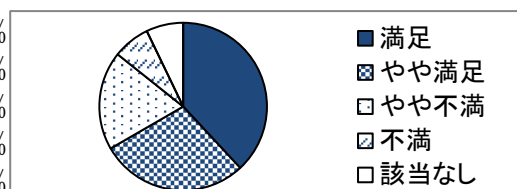
(6) 専門科目(実習除く)

4	満足	17	40.5%
3	やや満足	19	45.2%
2	やや不満	5	11.9%
1	不満	0	0.0%
	該当なし	1	2.4%
	計	42	



(7) 実習(介護・子ども)

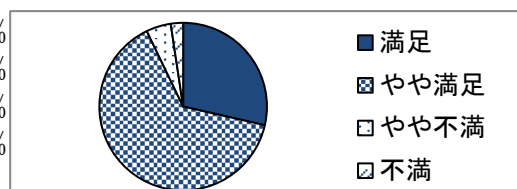
4	満足	16	38.1%
3	やや満足	12	28.6%
2	やや不満	8	19.0%
1	不満	3	7.1%
	該当なし	3	7.1%
	計	42	



設問3 教育体制についてお聞きします。

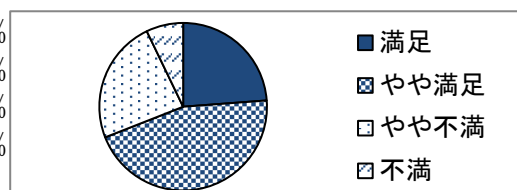
(1) 教育目標に沿っていた

4	満足	12	28.6%
3	やや満足	27	64.3%
2	やや不満	2	4.8%
1	不満	1	2.4%
	計	42	



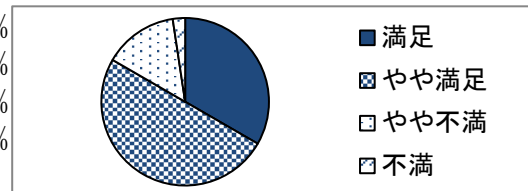
(2) カリキュラム・時間割

4	満足	10	23.8%
3	やや満足	19	45.2%
2	やや不満	10	23.8%
1	不満	3	7.1%
	計	42	



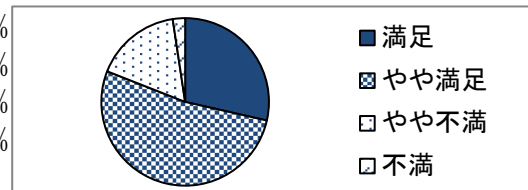
(3) シラバスの構成・内容

4	満足	14	33.3%
3	やや満足	21	50.0%
2	やや不満	6	14.3%
1	不満	1	2.4%
	計	42	



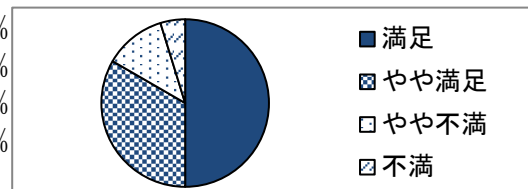
(4) 授業改善の体制

4	満足	12	28.6%
3	やや満足	22	52.4%
2	やや不満	7	16.7%
1	不満	1	2.4%
	計	42	



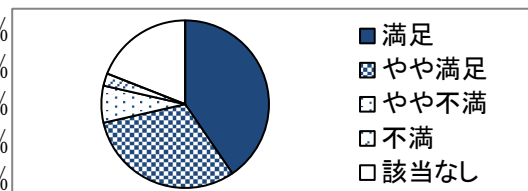
(5) クラス制

4	満足	21	50.0%
3	やや満足	14	33.3%
2	やや不満	5	11.9%
1	不満	2	4.8%
	計	42	



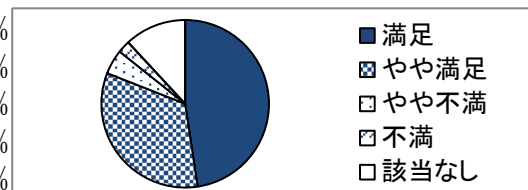
(6) 授業外の学習指導

4	満足	17	40.5%
3	やや満足	13	31.0%
2	やや不満	3	7.1%
1	不満	1	2.4%
	該当なし	8	19.0%
	計	42	



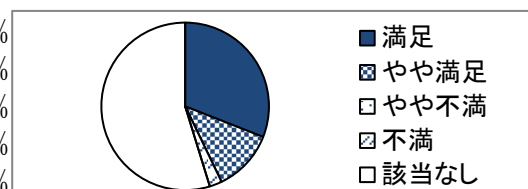
(7) 資格・検定の支援体制

4	満足	20	47.6%
3	やや満足	14	33.3%
2	やや不満	2	4.8%
1	不満	1	2.4%
	該当なし	5	11.9%
	計	42	



(8) 国家試験の支援体制

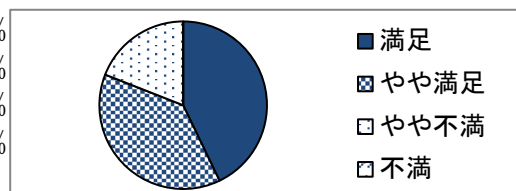
4	満足	13	31.0%
3	やや満足	5	11.9%
2	やや不満	0	0.0%
1	不満	1	2.4%
	該当なし	23	54.8%
	計	42	



設問4 学生支援についてお聞きします。


(1) 履修指導・ガイダンス

4	満足	18	42.9%
3	やや満足	16	38.1%
2	やや不満	8	19.0%
1	不満	0	0.0%
	計	42	




(2) 教務課の支援・対応

4	満足	25	59.5%
3	やや満足	13	31.0%
2	やや不満	4	9.5%
1	不満	0	0.0%
	計	42	




(3) 進路・就職の相談・支援

4	満足	19	45.2%
3	やや満足	15	35.7%
2	やや不満	8	19.0%
1	不満	0	0.0%
	計	42	



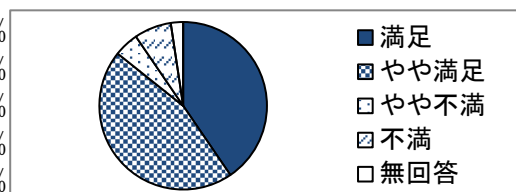
(4) 健康相談・助言・対応

4	満足	19	45.2%
3	やや満足	18	42.9%
2	やや不満	5	11.9%
1	不満	0	0.0%
	計	42	



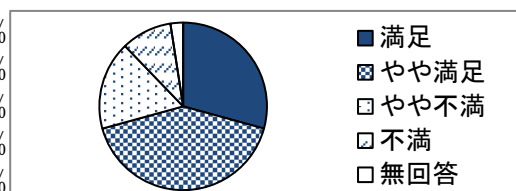
(5) 奨学金・経済的支援

4	満足	17	40.5%
3	やや満足	19	45.2%
2	やや不満	2	4.8%
1	不満	3	7.1%
	無回答	1	2.4%
	計	42	



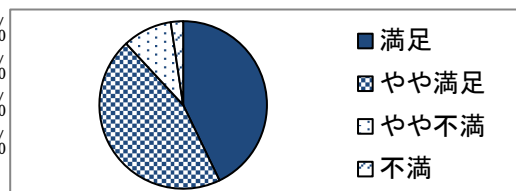
(6) 学友会・課外活動支援

4	満足	12	28.6%
3	やや満足	17	40.5%
2	やや不満	7	16.7%
1	不満	4	9.5%
	無回答	1	2.4%
	計	41	



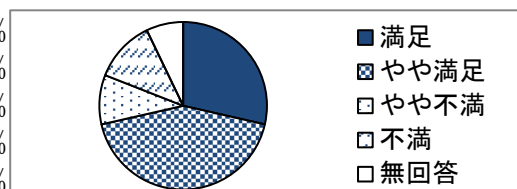
(7) 学生課の支援・対応

4	満足	18	42.9%
3	やや満足	19	45.2%
2	やや不満	4	9.5%
1	不満	1	2.4%
	計	42	



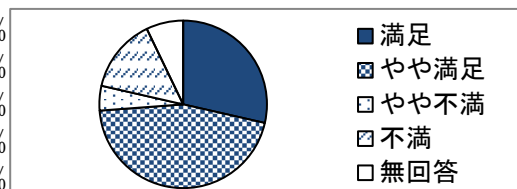
(8) 学習図書・雑誌・映像資料

4	満足	12	28.6%
3	やや満足	18	42.9%
2	やや不満	4	9.5%
1	不満	5	11.9%
	無回答	3	7.1%
	計	42	



(9) 図書館の支援・対応

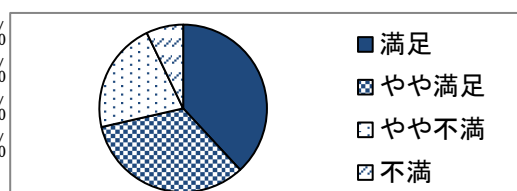
4	満足	12	28.6%
3	やや満足	19	45.2%
2	やや不満	2	4.8%
1	不満	6	14.3%
	無回答	3	7.1%
	計	42	



設問5 施設・設備についてお聞きします。

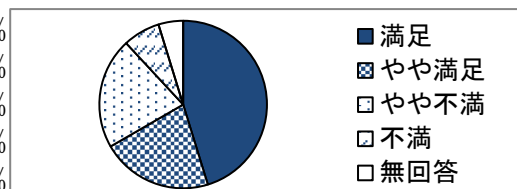
(1) 講義室・PC室

4	満足	16	38.1%
3	やや満足	14	33.3%
2	やや不満	9	21.4%
1	不満	3	7.1%
	計	42	



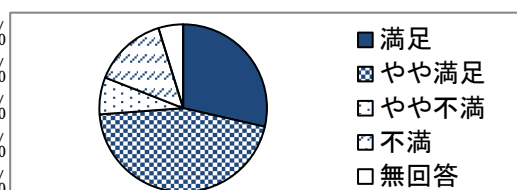
(2) 実習室(介護・子ども)

4	満足	19	45.2%
3	やや満足	9	21.4%
2	やや不満	9	21.4%
1	不満	3	7.1%
	無回答	2	4.8%
	計	42	



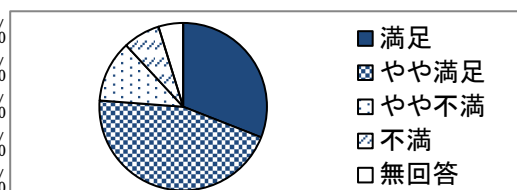
(3) 体育館等スポーツ施設

4	満足	12	28.6%
3	やや満足	19	45.2%
2	やや不満	3	7.1%
1	不満	6	14.3%
	無回答	2	4.8%
	計	42	



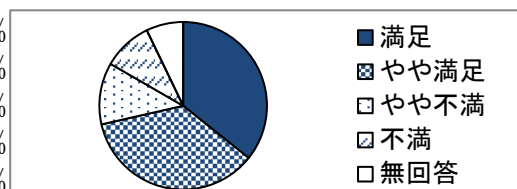
(4) 図書館・自主学习室

4	満足	13	31.0%
3	やや満足	19	45.2%
2	やや不満	5	11.9%
1	不満	3	7.1%
	無回答	2	4.8%
	計	42	



(5) 学生ホール・レストラン

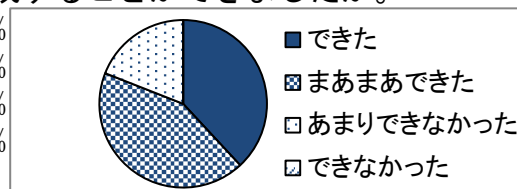
4	満足	15	35.7%
3	やや満足	15	35.7%
2	やや不満	5	11.9%
1	不満	4	9.5%
	無回答	3	7.1%
	計	42	



設問6 総合的な評価をしてください。

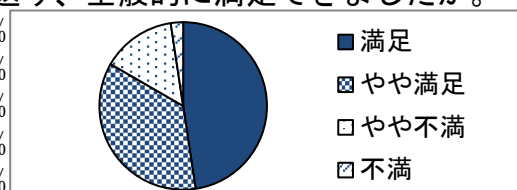
(1) あなたは信州短期大学部で学習目標を達成することができましたか。

4	できた	16	38.1%
3	まあまあできた	18	42.9%
2	あまりできなかった	8	19.0%
1	できなかった	0	0.0%
	計	42	




(2) あなたは信州短期大学部での生活を振り返り、全般的に満足できましたか。

4	満足	20	47.6%
3	やや満足	15	35.7%
2	やや不満	6	14.3%
1	不満	1	2.4%
	計	42	100.0%



(3) あなたは信州短期大学部に入学してよかったと思いますか。

4	思う	22	52.4%
3	まあまあ思う	13	31.0%
2	あまり思わない	6	14.3%
1	思わない	1	2.4%
	計	42	100.0%



卒業予定者アンケート集計（2023/2/10調査）

【卒業予定者 介護福祉専攻】

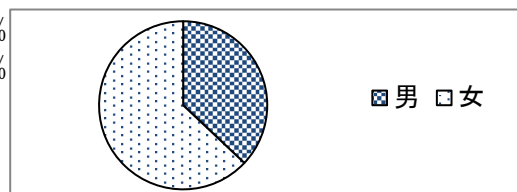
回答者数 27名

【卒業予定者】	対象者数	回答者数	回収率
介護福祉専攻	27名	27名	100%
子ども福祉専攻	15名	15名	100%
合計	42名	42名	100%

設問1 あなたについてお答えください。

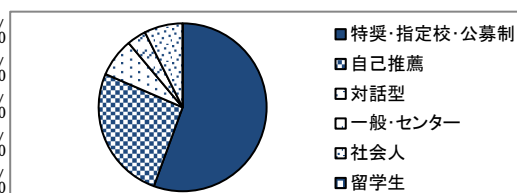
(1) あなたの性別は

・ 男	10	37.0%
・ 女	17	63.0%
計	27	



(2) あなたの入試区分は

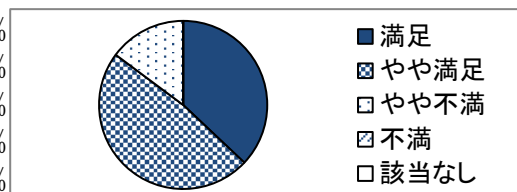
1 特奨・指定校・公募制	15	55.6%
2 自己推薦	7	25.9%
3 対話型	2	7.4%
4 一般・センター	1	3.7%
5 社会人	2	7.4%
6 留学生	0	0.0%
計	27	



設問2 科目区分ごとについてお聞きします。

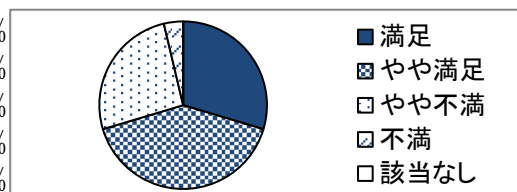
(1) 語学科目

4 満足	10	37.0%
3 やや満足	13	48.1%
2 やや不満	4	14.8%
1 不満	0	0.0%
該当なし	0	0.0%
計	27	



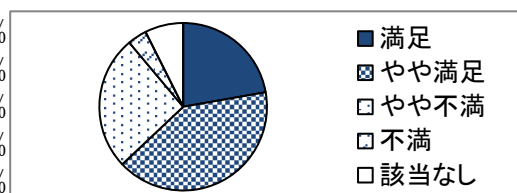
(2) 情報科目

4 満足	8	29.6%
3 やや満足	11	40.7%
2 やや不満	7	25.9%
1 不満	1	3.7%
該当なし	0	0.0%
計	27	



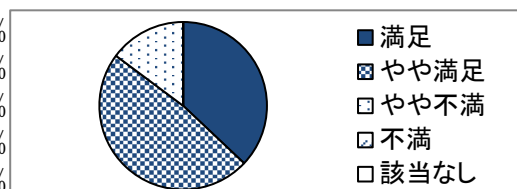
(3) キャリア科目

4 満足	6	22.2%
3 やや満足	11	40.7%
2 やや不満	7	25.9%
1 不満	1	3.7%
該当なし	2	7.4%
計	27	



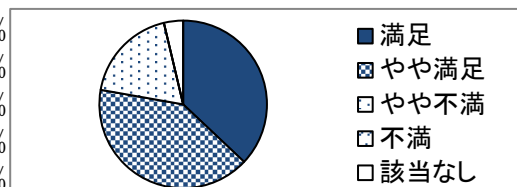
(4) 教養科目

4	満足	10	37.0%
3	やや満足	13	48.1%
2	やや不満	4	14.8%
1	不満	0	0.0%
	該当なし	0	0.0%
	計	27	



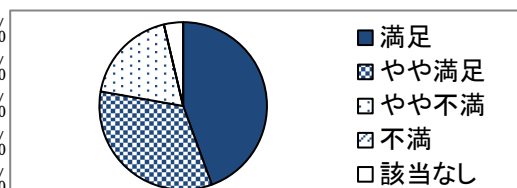
(5) 資格科目(国家資格以外)

4	満足	10	37.0%
3	やや満足	11	40.7%
2	やや不満	5	18.5%
1	不満	0	0.0%
	該当なし	1	3.7%
	計	27	



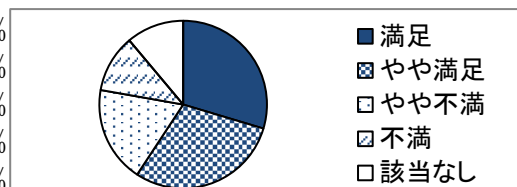
(6) 専門科目(実習除く)

4	満足	12	44.4%
3	やや満足	9	33.3%
2	やや不満	5	18.5%
1	不満	0	0.0%
	該当なし	1	3.7%
	計	27	



(7) 実習(介護・子ども)

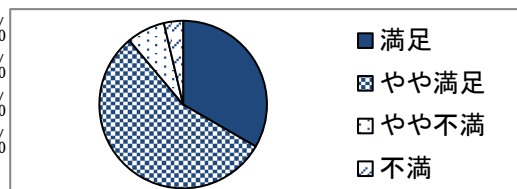
4	満足	8	29.6%
3	やや満足	8	29.6%
2	やや不満	5	18.5%
1	不満	3	11.1%
	該当なし	3	11.1%
	計	27	



設問3 教育体制についてお聞きします。

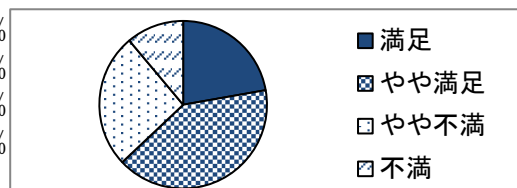
(1) 教育目標に沿っていた

4	満足	9	33.3%
3	やや満足	15	55.6%
2	やや不満	2	7.4%
1	不満	1	3.7%
	計	27	



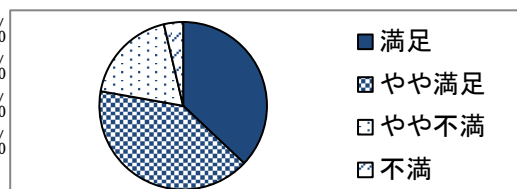
(2) カリキュラム・時間割

4	満足	6	22.2%
3	やや満足	11	40.7%
2	やや不満	7	25.9%
1	不満	3	11.1%
	計	27	



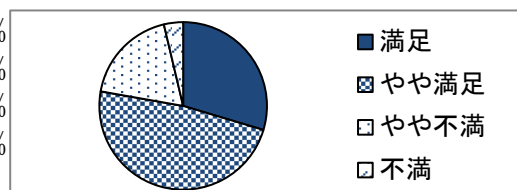
(3) シラバスの構成・内容

4	満足	10	37.0%
3	やや満足	11	40.7%
2	やや不満	5	18.5%
1	不満	1	3.7%
	計	27	



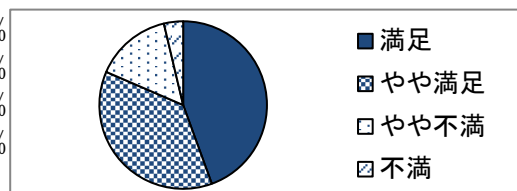
(4) 授業改善の体制

4	満足	8	29.6%
3	やや満足	13	48.1%
2	やや不満	5	18.5%
1	不満	1	3.7%
	計	27	




(5) クラス制

4	満足	12	44.4%
3	やや満足	10	37.0%
2	やや不満	4	14.8%
1	不満	1	3.7%
	計	27	



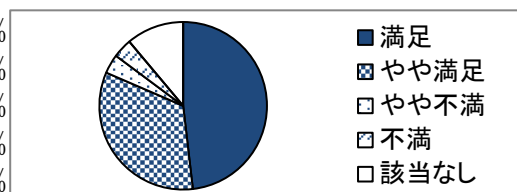
(6) 授業外の学習指導

4	満足	13	48.1%
3	やや満足	8	29.6%
2	やや不満	1	3.7%
1	不満	1	3.7%
	該当なし	4	14.8%
	計	27	




(7) 資格・検定の支援体制

4	満足	13	48.1%
3	やや満足	9	33.3%
2	やや不満	1	3.7%
1	不満	1	3.7%
	該当なし	3	11.1%
	計	27	



(8) 国家試験の支援体制

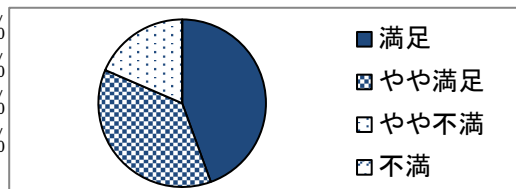
4	満足	13	48.1%
3	やや満足	5	18.5%
2	やや不満	0	0.0%
1	不満	1	3.7%
	該当なし	8	29.6%
	計	27	



設問4 学生支援についてお聞きします。


(1) 履修指導・ガイダンス

4	満足	12	44.4%
3	やや満足	10	37.0%
2	やや不満	5	18.5%
1	不満	0	0.0%
	計	27	




(2) 教務課の支援・対応

4	満足	16	59.3%
3	やや満足	9	33.3%
2	やや不満	2	7.4%
1	不満	0	0.0%
	計	27	




(3) 進路・就職の相談・支援

4	満足	13	48.1%
3	やや満足	10	37.0%
2	やや不満	4	14.8%
1	不満	0	0.0%
	計	27	



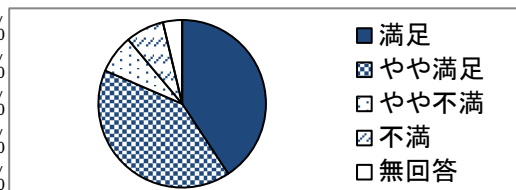
(4) 健康相談・助言・対応

4	満足	14	51.9%
3	やや満足	10	37.0%
2	やや不満	3	11.1%
1	不満	0	0.0%
	計	27	



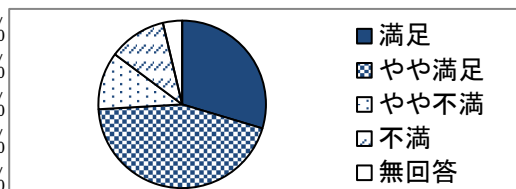
(5) 奨学金・経済的支援

4	満足	11	40.7%
3	やや満足	11	40.7%
2	やや不満	2	7.4%
1	不満	2	7.4%
	無回答	1	3.7%
	計	27	



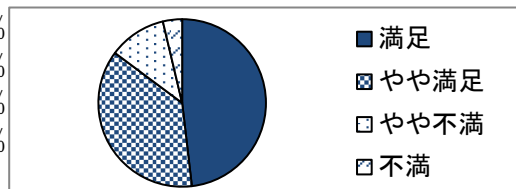
(6) 学友会・課外活動支援

4	満足	8	29.6%
3	やや満足	12	44.4%
2	やや不満	3	11.1%
1	不満	3	11.1%
	無回答	1	3.7%
	計	27	



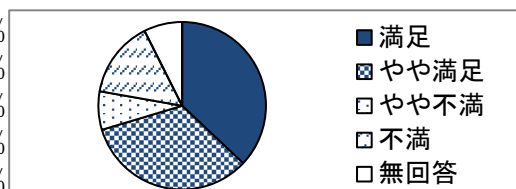
(7) 学生課の支援・対応

4	満足	13	48.1%
3	やや満足	10	37.0%
2	やや不満	3	11.1%
1	不満	1	3.7%
	計	27	



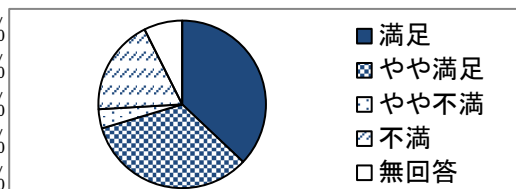
(8) 学習図書・雑誌・映像資料

4	満足	10	37.0%
3	やや満足	9	33.3%
2	やや不満	2	7.4%
1	不満	4	14.8%
	無回答	2	7.4%
	計	27	



(9) 図書館の支援・対応

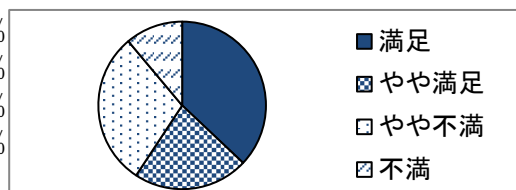
4	満足	10	37.0%
3	やや満足	9	33.3%
2	やや不満	1	3.7%
1	不満	5	18.5%
	無回答	2	7.4%
	計	27	



設問5 施設・設備についてお聞きします。

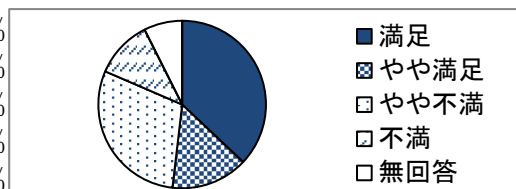
(1) 講義室・PC室

4	満足	10	37.0%
3	やや満足	6	22.2%
2	やや不満	8	29.6%
1	不満	3	11.1%
	計	27	



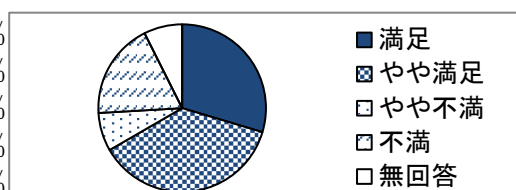
(2) 実習室(介護・子ども)

4	満足	10	37.0%
3	やや満足	4	14.8%
2	やや不満	8	29.6%
1	不満	3	11.1%
	無回答	2	7.4%
	計	27	



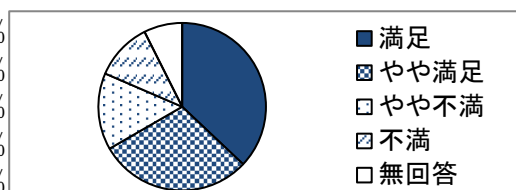
(3) 体育館等スポーツ施設

4	満足	8	29.6%
3	やや満足	10	37.0%
2	やや不満	2	7.4%
1	不満	5	18.5%
	無回答	2	7.4%
	計	27	



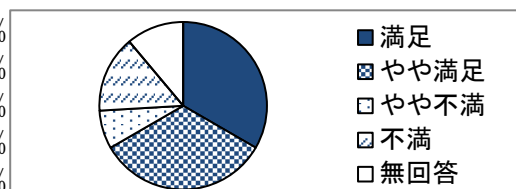
(4) 図書館・自主学習室

4	満足	10	37.0%
3	やや満足	8	29.6%
2	やや不満	4	14.8%
1	不満	3	11.1%
	無回答	2	7.4%
	計	27	



(5) 学生ホール・レストラン

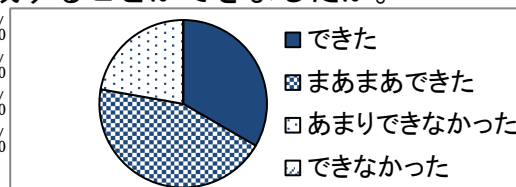
4	満足	9	33.3%
3	やや満足	9	33.3%
2	やや不満	2	7.4%
1	不満	4	14.8%
	無回答	3	11.1%
	計	27	



設問6 総合的な評価をしてください。

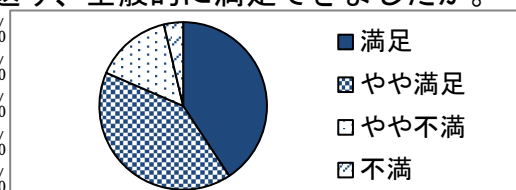
(1) あなたは信州短期大学部で学習目標を達成することができましたか。

4	できた	9	33.3%
3	まあまあできた	12	44.4%
2	あまりできなかった	6	22.2%
1	できなかった	0	0.0%
	計	27	



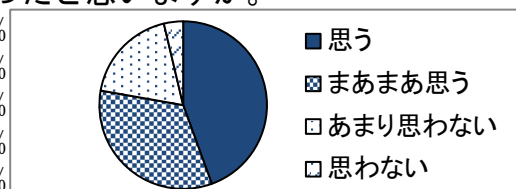
(2) あなたは信州短期大学部での生活を振り返り、全般的に満足できましたか。

4	満足	11	40.7%
3	やや満足	11	40.7%
2	やや不満	4	14.8%
1	不満	1	3.7%
	計	27	100.0%



(3) あなたは信州短期大学部に入学してよかったと思いますか。

4	思う	12	44.4%
3	まあまあ思う	9	33.3%
2	あまり思わない	5	18.5%
1	思わない	1	3.7%
	計	27	100.0%



卒業予定者アンケート集計（2023/2/10調査）

【卒業予定者 子ども福祉専攻】

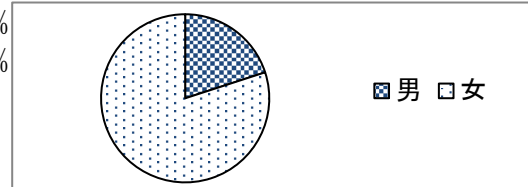
回答者数 15名

【卒業予定者】	対象者数	回答者数	回収率
介護福祉専攻	27名	27名	100%
子ども福祉専攻	15名	15名	100%
合計	42名	42名	100%

設問1 あなたについてお答えください。

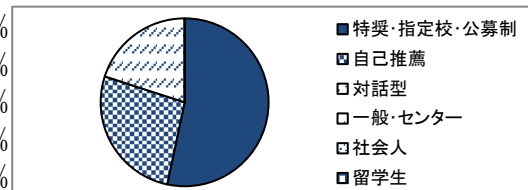
(1) あなたの性別は

・ 男	3	20.0%
・ 女	12	80.0%
計	15	



(2) あなたの入試区分は

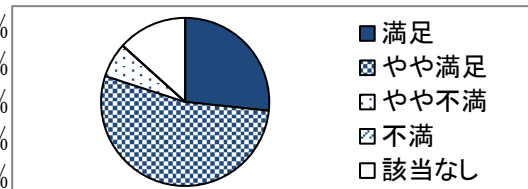
1 特奨・指定校・公募制	8	53.3%
2 自己推薦	4	26.7%
3 対話型	0	0.0%
4 一般・センター	3	20.0%
5 社会人	0	0.0%
6 留学生	0	0.0%
計	15	



設問2 科目区分ごとについてお聞きします。

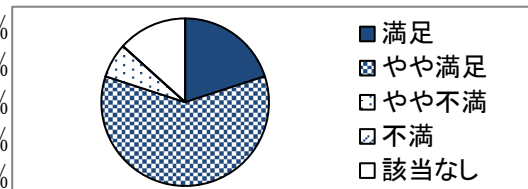
(1) 語学科目

4 満足	4	26.7%
3 やや満足	8	53.3%
2 やや不満	1	6.7%
1 不満	0	0.0%
該当なし	2	13.3%
計	15	



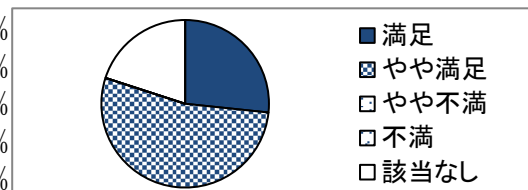
(2) 情報科目

4 満足	3	20.0%
3 やや満足	9	60.0%
2 やや不満	1	6.7%
1 不満	0	0.0%
該当なし	2	13.3%
計	15	



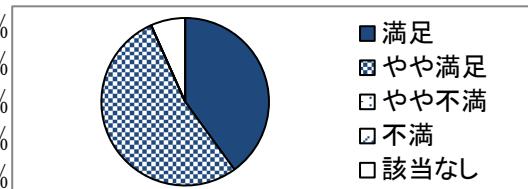
(3) キャリア科目

4 満足	4	26.7%
3 やや満足	8	53.3%
2 やや不満	0	0.0%
1 不満	0	0.0%
該当なし	3	20.0%
計	15	



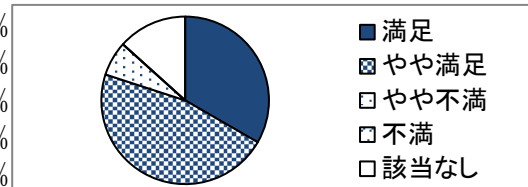
(4) 教養科目

4	満足	6	40.0%
3	やや満足	8	53.3%
2	やや不満	0	0.0%
1	不満	0	0.0%
	該当なし	1	6.7%
	計	15	



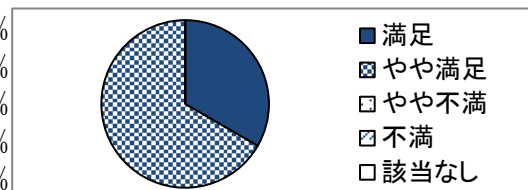
(5) 資格科目(国家資格以外)

4	満足	5	33.3%
3	やや満足	7	46.7%
2	やや不満	1	6.7%
1	不満	0	0.0%
	該当なし	2	13.3%
	計	15	




(6) 専門科目(実習除く)

4	満足	5	33.3%
3	やや満足	10	66.7%
2	やや不満	0	0.0%
1	不満	0	0.0%
	該当なし	0	0.0%
	計	15	



(7) 実習(介護・子ども)

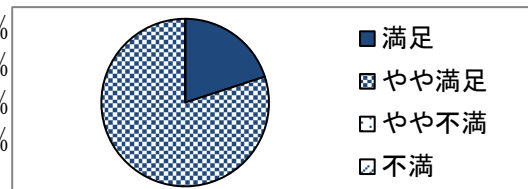
4	満足	8	53.3%
3	やや満足	4	26.7%
2	やや不満	3	20.0%
1	不満	0	0.0%
	該当なし	0	0.0%
	計	15	



設問3 教育体制についてお聞きします。

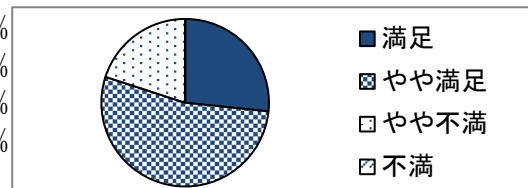
(1) 教育目標に沿っていた

4	満足	3	20.0%
3	やや満足	12	80.0%
2	やや不満	0	0.0%
1	不満	0	0.0%
	計	15	



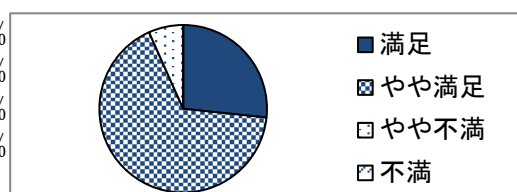
(2) カリキュラム・時間割

4	満足	4	26.7%
3	やや満足	8	53.3%
2	やや不満	3	20.0%
1	不満	0	0.0%
	計	15	



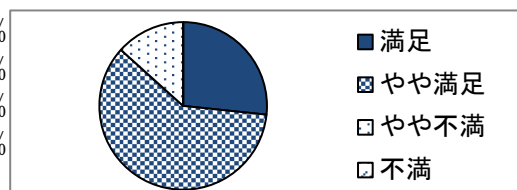
(3) シラバスの構成・内容

4	満足	4	26.7%
3	やや満足	10	66.7%
2	やや不満	1	6.7%
1	不満	0	0.0%
	計	15	



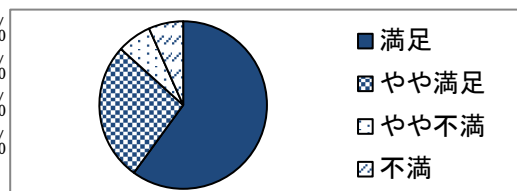
(4) 授業改善の体制

4	満足	4	26.7%
3	やや満足	9	60.0%
2	やや不満	2	13.3%
1	不満	0	0.0%
	計	15	




(5) クラス制

4	満足	9	60.0%
3	やや満足	4	26.7%
2	やや不満	1	6.7%
1	不満	1	6.7%
	計	15	



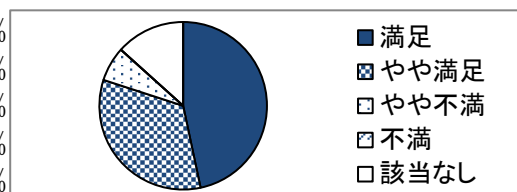
(6) 授業外の学習指導

4	満足	4	26.7%
3	やや満足	5	33.3%
2	やや不満	2	13.3%
1	不満	0	0.0%
	該当なし	4	26.7%
	計	15	



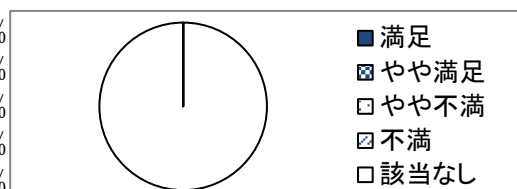
(7) 資格・検定の支援体制

4	満足	7	46.7%
3	やや満足	5	33.3%
2	やや不満	1	6.7%
1	不満	0	0.0%
	該当なし	2	13.3%
	計	15	



(8) 国家試験の支援体制

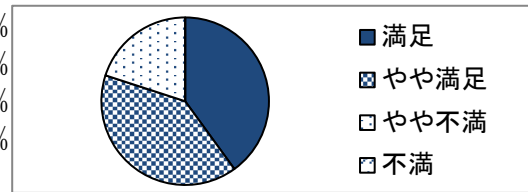
4	満足	0	0.0%
3	やや満足	0	0.0%
2	やや不満	0	0.0%
1	不満	0	0.0%
	該当なし	15	100.0%
	計	15	



設問4 学生支援についてお聞きします。

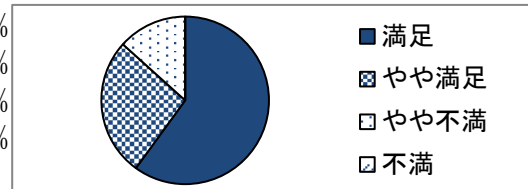
(1) 履修指導・ガイダンス

4	満足	6	40.0%
3	やや満足	6	40.0%
2	やや不満	3	20.0%
1	不満	0	0.0%
	計	15	



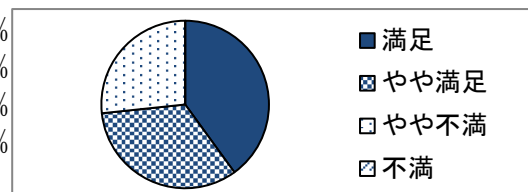
(2) 教務課の支援・対応

4	満足	9	60.0%
3	やや満足	4	26.7%
2	やや不満	2	13.3%
1	不満	0	0.0%
	計	15	



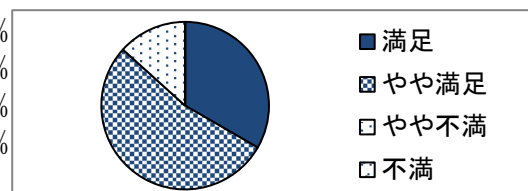
(3) 進路・就職の相談・支援

4	満足	6	40.0%
3	やや満足	5	33.3%
2	やや不満	4	26.7%
1	不満	0	0.0%
	計	15	



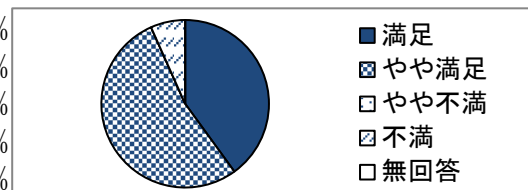
(4) 健康相談・助言・対応

4	満足	5	33.3%
3	やや満足	8	53.3%
2	やや不満	2	13.3%
1	不満	0	0.0%
	計	15	



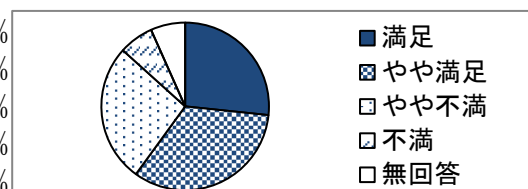
(5) 奨学金・経済的支援

4	満足	6	40.0%
3	やや満足	8	53.3%
2	やや不満	0	0.0%
1	不満	1	6.7%
	無回答	0	0.0%
	計	15	



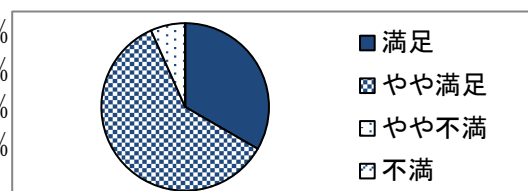
(6) 学友会・課外活動支援

4	満足	4	26.7%
3	やや満足	5	33.3%
2	やや不満	4	26.7%
1	不満	1	6.7%
	無回答	1	6.7%
	計	15	



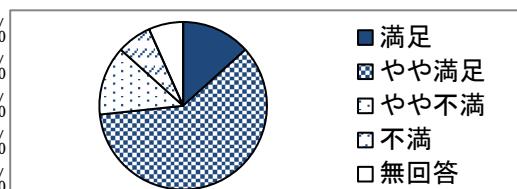
(7) 学生課の支援・対応

4	満足	5	33.3%
3	やや満足	9	60.0%
2	やや不満	1	6.7%
1	不満	0	0.0%
	計	15	



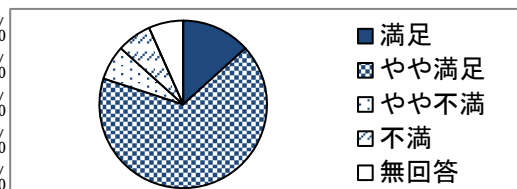
(8) 学習図書・雑誌・映像資料

4	満足	2	13.3%
3	やや満足	9	60.0%
2	やや不満	2	13.3%
1	不満	1	6.7%
	無回答	1	6.7%
	計	15	



(9) 図書館の支援・対応

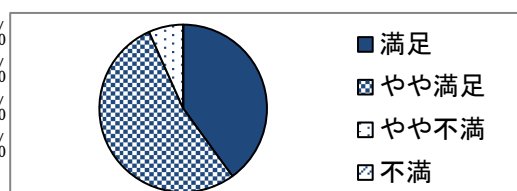
4	満足	2	13.3%
3	やや満足	10	66.7%
2	やや不満	1	6.7%
1	不満	1	6.7%
	無回答	1	6.7%
	計	15	



設問5 施設・設備についてお聞きします。


(1) 講義室・PC室

4	満足	6	40.0%
3	やや満足	8	53.3%
2	やや不満	1	6.7%
1	不満	0	0.0%
	計	15	



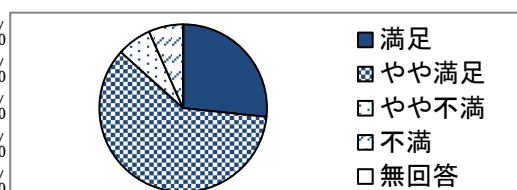
(2) 実習室(介護・子ども)

4	満足	9	60.0%
3	やや満足	5	33.3%
2	やや不満	1	6.7%
1	不満	0	0.0%
	無回答	0	0.0%
	計	15	



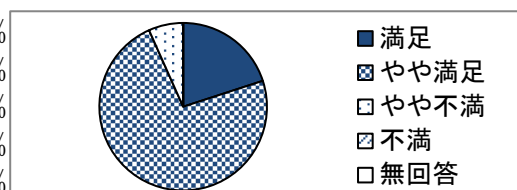
(3) 体育館等スポーツ施設

4	満足	4	26.7%
3	やや満足	9	60.0%
2	やや不満	1	6.7%
1	不満	1	6.7%
	無回答	0	0.0%
	計	15	



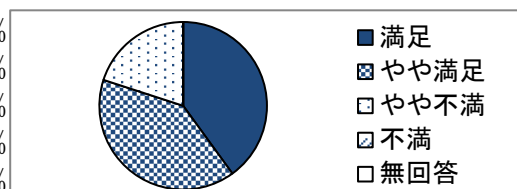
(4) 図書館・自主学习室

4	満足	3	20.0%
3	やや満足	11	73.3%
2	やや不満	1	6.7%
1	不満	0	0.0%
	無回答	0	0.0%
	計	15	



(5) 学生ホール・レストラン

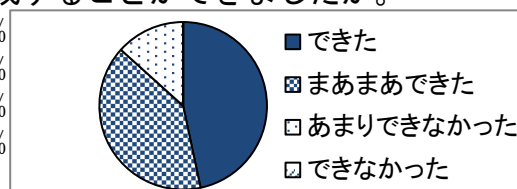
4	満足	6	40.0%
3	やや満足	6	40.0%
2	やや不満	3	20.0%
1	不満	0	0.0%
	無回答	0	0.0%
	計	15	



設問6 総合的な評価をしてください。

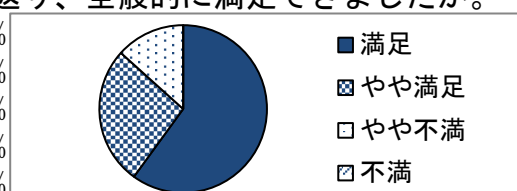
(1) あなたは信州短期大学部で学習目標を達成することができましたか。

4	できた	7	46.7%
3	まあまあできた	6	40.0%
2	あまりできなかった	2	13.3%
1	できなかった	0	0.0%
	計	15	



(2) あなたは信州短期大学部での生活を振り返り、全般的に満足できましたか。

4	満足	9	60.0%
3	やや満足	4	26.7%
2	やや不満	2	13.3%
1	不満	0	0.0%
	計	15	100.0%



(3) あなたは信州短期大学部に入学してよかったと思いますか。

4	思う	10	66.7%
3	まあまあ思う	4	26.7%
2	あまり思わない	1	6.7%
1	思わない	0	0.0%
	計	15	100.0%

