

学生生活アンケート調査〔2021年度後期〕

信州短期大学部学長 堀内ふき

このアンケートは、みなさんに日常の大学生活を振り返っていただき、本学の支援体制に対して感じていることなどを率直にお聞かせいただくものです。皆さんから頂いたご意見や感想などを基に、今後の大学運営に反映させていきたいと思えます。

(図書館については、別に図書館利用アンケートがあるので省いています。)

※各設問について、該当する番号に○を付けるか、質問事項に対するご意見を記入してください。

〔調査項目〕

設問1. あなたについてお答えください

- (1) 性別 …… 1 男性 2 女性 (2) 学年 …… 1 1年生 2 2年生
 (3) 学科専攻 …… 1 介護福祉専攻 2 子ども福祉専攻

設問2. 教育支援体制についてお聞きします(4段階で評価してください) ※該当しない項目は無回答

- (1) 履修指導・ガイダンス …… 4 満足 3 やや満足 2 やや不満 1 不満
 (2) 教務課の支援体制・対応 …… 4 満足 3 やや満足 2 やや不満 1 不満
 (3) クラス制 …… 4 満足 3 やや満足 2 やや不満 1 不満
 (4) 授業外の学習支援 …… 4 満足 3 やや満足 2 やや不満 1 不満
 (5) 資格・検定の支援体制 …… 4 満足 3 やや満足 2 やや不満 1 不満
 (6) 教育支援体制について意見や感想などがあれば自由にお書きください。

設問3. 学生支援体制についてお聞きします(4段階で評価してください) ※該当しない項目は無回答

- (1) 生活指導・ガイダンス …… 4 満足 3 やや満足 2 やや不満 1 不満
 (2) 学生課の支援体制・対応 …… 4 満足 3 やや満足 2 やや不満 1 不満
 (3) 進路・就職の相談・支援 …… 4 満足 3 やや満足 2 やや不満 1 不満
 (4) 健康相談・助言・対応 …… 4 満足 3 やや満足 2 やや不満 1 不満
 (5) 奨学金・経済的支援 …… 4 満足 3 やや満足 2 やや不満 1 不満
 (6) 学友会・課外活動支援 …… 4 満足 3 やや満足 2 やや不満 1 不満
 (7) 学生支援について意見や感想などがあれば自由にお書きください。

設問4. 施設・設備についてお聞きします(4段階で評価してください) ※該当しない項目は無回答

- (1) 講義室・PC室 …… 4 満足 3 やや満足 2 やや不満 1 不満
 (2) 介護・家政実習室・保育実習室・ピアノ練習室
 …… 4 満足 3 やや満足 2 やや不満 1 不満
 (3) 体育館等スポーツ施設 …… 4 満足 3 やや満足 2 やや不満 1 不満
 (4) 学生ホール・レストラン …… 4 満足 3 やや満足 2 やや不満 1 不満
 (5) 施設・設備について意見や感想などがあればお書きください。

学生生活アンケート調査集計（2021年度後期末調査）

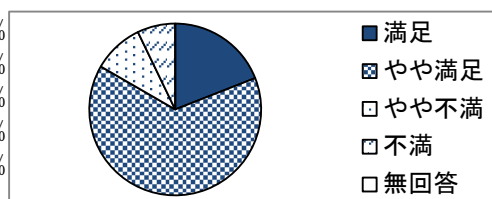
【1年】

			回答数	構成比	回答者数	42名
設問1 あなたについてお答えください。						
(1) 性別						
1.	男		12	28.6%		
2.	女		30	71.4%		
	計		42			
設問2 教育支援体制についてお聞きします(4段階で評価してください)						
(1) 履修指導・ガイダンス						
4	満足		8	19.0%		
3	やや満足		21	50.0%		
2	やや不満		10	23.8%		
1	不満		3	7.1%		
	無回答		0	0.0%		
	計		42			
(2) 教務課の支援体制・対応						
4	満足		15	35.7%		
3	やや満足		17	40.5%		
2	やや不満		6	14.3%		
1	不満		4	9.5%		
	無回答		0	0.0%		
	計		42			
(3) クラス制						
4	満足		18	42.9%		
3	やや満足		16	38.1%		
2	やや不満		5	11.9%		
1	不満		3	7.1%		
	無回答		0	0.0%		
	計		42			
(4) 授業外の学習支援						
4	満足		6	14.3%		
3	やや満足		24	57.1%		
2	やや不満		9	21.4%		
1	不満		3	7.1%		
	無回答		0	0.0%		
	計		42			
(5) 資格・検定の支援体制						
4	満足		5	11.9%		
3	やや満足		24	57.1%		
2	やや不満		12	28.6%		
1	不満		1	2.4%		
	無回答		0	0.0%		
	計		42			

設問3 学生支援体制についてお聞きします(4段階で評価してください)

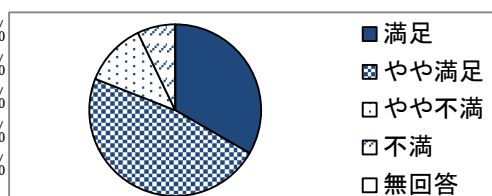
(1) 生活指導・ガイダンス

4	満足	8	19.0%
3	やや満足	27	64.3%
2	やや不満	4	9.5%
1	不満	3	7.1%
	無回答	0	0.0%
	計	42	



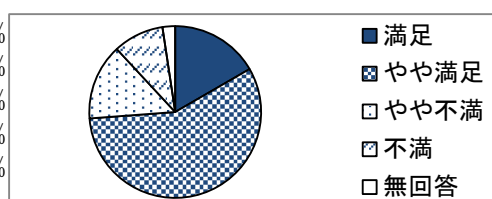
(2) 学生課の支援体制・対応

4	満足	14	33.3%
3	やや満足	20	47.6%
2	やや不満	5	11.9%
1	不満	3	7.1%
	無回答	0	0.0%
	計	42	



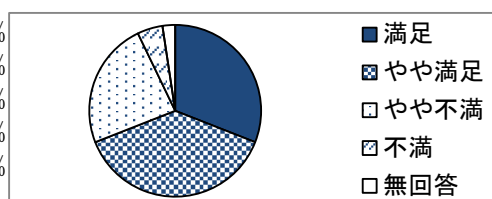
(3) 進路・就職の相談・支援

4	満足	7	16.7%
3	やや満足	24	57.1%
2	やや不満	6	14.3%
1	不満	4	9.5%
	無回答	1	2.4%
	計	42	



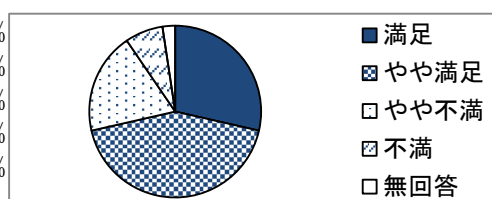
(4) 健康相談・助言・対応

4	満足	13	31.0%
3	やや満足	16	38.1%
2	やや不満	10	23.8%
1	不満	2	4.8%
	無回答	1	2.4%
	計	42	



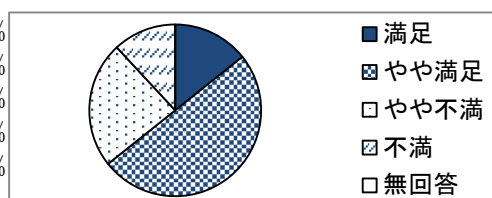
(5) 奨学金・経済的支援

4	満足	12	28.6%
3	やや満足	18	42.9%
2	やや不満	8	19.0%
1	不満	3	7.1%
	無回答	1	2.4%
	計	42	



(6) 学友会・課外活動支援

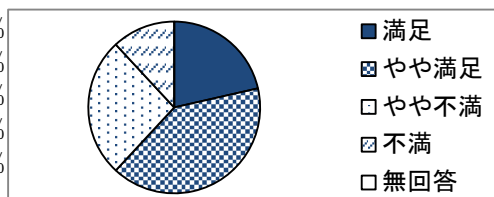
4	満足	6	14.3%
3	やや満足	21	50.0%
2	やや不満	10	23.8%
1	不満	5	11.9%
	無回答	0	0.0%
	計	42	



設問4 施設・設備についてお聞きします(4段階で評価してください)

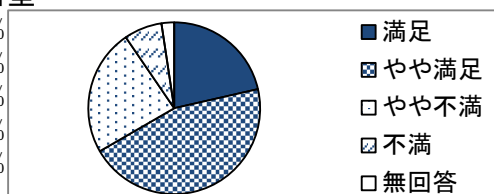
(1) 講義室・PC室

4	満足	9	21.4%
3	やや満足	17	40.5%
2	やや不満	11	26.2%
1	不満	5	11.9%
	無回答	0	0.0%
	計	42	



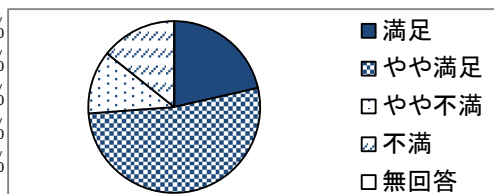
(2) 介護・家政実習室・保育実習室・ピアノ練習室

4	満足	9	21.4%
3	やや満足	19	45.2%
2	やや不満	10	23.8%
1	不満	3	7.1%
	無回答	1	2.4%
	計	42	



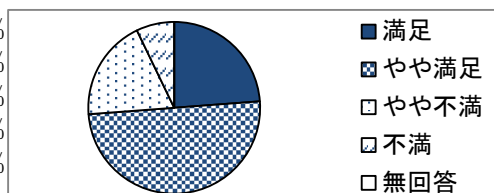
(3) 体育館等スポーツ施設

4	満足	9	21.4%
3	やや満足	22	52.4%
2	やや不満	5	11.9%
1	不満	6	14.3%
	無回答	0	0.0%
	計	42	



(4) 学生ホール・レストラン

4	満足	10	23.8%
3	やや満足	21	50.0%
2	やや不満	8	19.0%
1	不満	3	7.1%
	無回答	0	0.0%
	計	42	



学生生活アンケート調査集計（2021年度後期末調査）

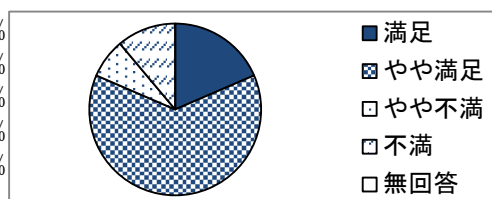
【1年 介護福祉専攻】

		回答数	構成比	回答者数	27名
設問1 あなたについてお答えください。					
(1) 性別					
1.	男	9	33.3%		■ 男 □ 女
2.	女	18	66.7%		
	計	27			
設問2 教育支援体制についてお聞きします(4段階で評価してください)					
(1) 履修指導・ガイダンス					
4	満足	4	14.8%		■ 満足 ■ やや満足 □ やや不満 ■ 不満 □ 無回答
3	やや満足	14	51.9%		
2	やや不満	6	22.2%		
1	不満	3	11.1%		
	無回答	0	0.0%		
	計	27			
(2) 教務課の支援体制・対応					
4	満足	9	33.3%		■ 満足 ■ やや満足 □ やや不満 ■ 不満 □ 無回答
3	やや満足	9	33.3%		
2	やや不満	5	18.5%		
1	不満	4	14.8%		
	無回答	0	0.0%		
	計	27			
(3) クラス制					
4	満足	10	37.0%		■ 満足 ■ やや満足 □ やや不満 ■ 不満 □ 無回答
3	やや満足	13	48.1%		
2	やや不満	2	7.4%		
1	不満	2	7.4%		
	無回答	0	0.0%		
	計	27			
(4) 授業外の学習支援					
4	満足	5	18.5%		■ 満足 ■ やや満足 □ やや不満 ■ 不満 □ 無回答
3	やや満足	12	44.4%		
2	やや不満	7	25.9%		
1	不満	3	11.1%		
	無回答	0	0.0%		
	計	27			
(5) 資格・検定の支援体制					
4	満足	5	18.5%		■ 満足 ■ やや満足 □ やや不満 ■ 不満 □ 無回答
3	やや満足	12	44.4%		
2	やや不満	9	33.3%		
1	不満	1	3.7%		
	無回答	0	0.0%		
	計	27			

設問3 学生支援体制についてお聞きします(4段階で評価してください)

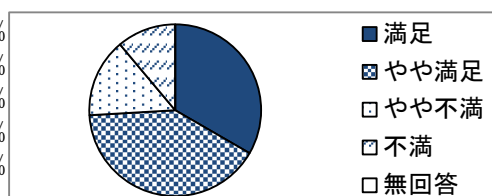
(1) 生活指導・ガイダンス

4	満足	5	18.5%
3	やや満足	17	63.0%
2	やや不満	2	7.4%
1	不満	3	11.1%
	無回答	0	0.0%
	計	27	



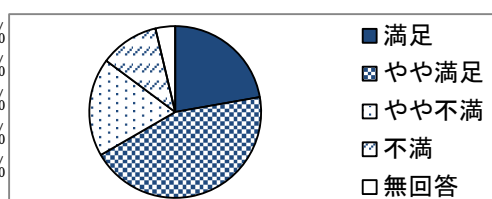
(2) 学生課の支援体制・対応

4	満足	9	33.3%
3	やや満足	11	40.7%
2	やや不満	4	14.8%
1	不満	3	11.1%
	無回答	0	0.0%
	計	27	



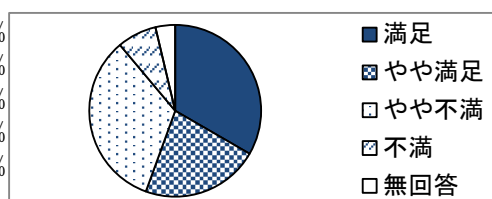
(3) 進路・就職の相談・支援

4	満足	6	22.2%
3	やや満足	12	44.4%
2	やや不満	5	18.5%
1	不満	3	11.1%
	無回答	1	3.7%
	計	27	



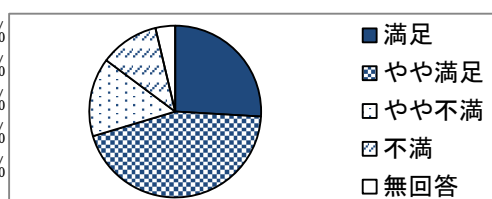
(4) 健康相談・助言・対応

4	満足	9	33.3%
3	やや満足	6	22.2%
2	やや不満	9	33.3%
1	不満	2	7.4%
	無回答	1	3.7%
	計	27	



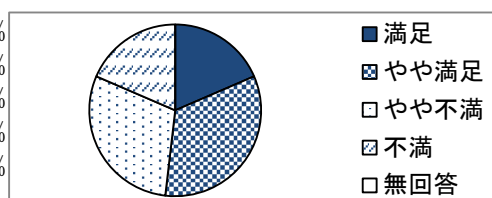
(5) 奨学金・経済的支援

4	満足	7	25.9%
3	やや満足	12	44.4%
2	やや不満	4	14.8%
1	不満	3	11.1%
	無回答	1	3.7%
	計	27	



(6) 学友会・課外活動支援

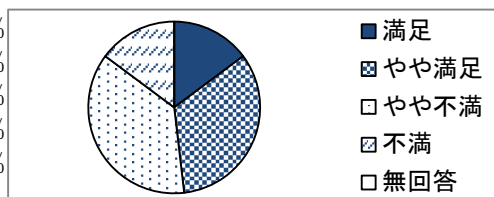
4	満足	5	18.5%
3	やや満足	9	33.3%
2	やや不満	8	29.6%
1	不満	5	18.5%
	無回答	0	0.0%
	計	27	



設問4 施設・設備についてお聞きします(4段階で評価してください)

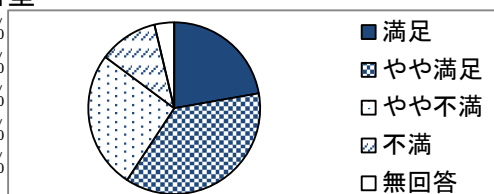
(1) 講義室・PC室

4	満足	4	14.8%
3	やや満足	9	33.3%
2	やや不満	10	37.0%
1	不満	4	14.8%
	無回答	0	0.0%
	計	27	



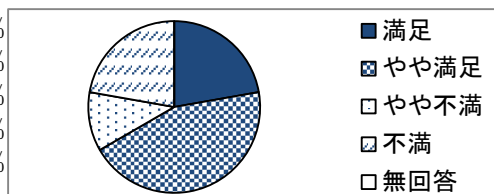
(2) 介護・家政実習室・保育実習室・ピアノ練習室

4	満足	6	22.2%
3	やや満足	10	37.0%
2	やや不満	7	25.9%
1	不満	3	11.1%
	無回答	1	3.7%
	計	27	



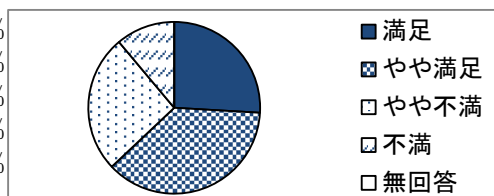
(3) 体育館等スポーツ施設

4	満足	6	22.2%
3	やや満足	12	44.4%
2	やや不満	3	11.1%
1	不満	6	22.2%
	無回答	0	0.0%
	計	27	



(4) 学生ホール・レストラン

4	満足	7	25.9%
3	やや満足	10	37.0%
2	やや不満	7	25.9%
1	不満	3	11.1%
	無回答	0	0.0%
	計	27	



学生生活アンケート調査集計（2021年度後期末調査）

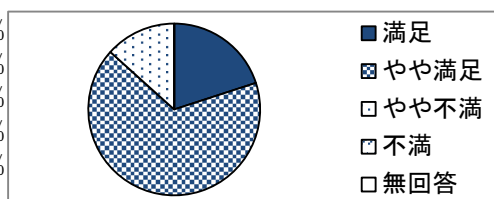
【1年 子ども福祉専攻】

		回答数	構成比	回答者数	15名
設問1 あなたについてお答えください。					
(1) 性別					
1.	男	3	20.0%		■ 男 □ 女
2.	女	12	80.0%		
	計	15			
設問2 教育支援体制についてお聞きします(4段階で評価してください)					
(1) 履修指導・ガイダンス					
4	満足	4	26.7%		■ 満足 ■ やや満足 □ やや不満 ■ 不満 □ 無回答
3	やや満足	7	46.7%		
2	やや不満	4	26.7%		
1	不満	0	0.0%		
	無回答	0	0.0%		
	計	15			
(2) 教務課の支援体制・対応					
4	満足	6	40.0%		■ 満足 ■ やや満足 □ やや不満 ■ 不満 □ 無回答
3	やや満足	8	53.3%		
2	やや不満	1	6.7%		
1	不満	0	0.0%		
	無回答	0	0.0%		
	計	15			
(3) クラス制					
4	満足	8	53.3%		■ 満足 ■ やや満足 □ やや不満 ■ 不満 □ 無回答
3	やや満足	3	20.0%		
2	やや不満	3	20.0%		
1	不満	1	6.7%		
	無回答	0	0.0%		
	計	15			
(4) 授業外の学習支援					
4	満足	1	6.7%		■ 満足 ■ やや満足 □ やや不満 ■ 不満 □ 無回答
3	やや満足	12	80.0%		
2	やや不満	2	13.3%		
1	不満	0	0.0%		
	無回答	0	0.0%		
	計	15			
(5) 資格・検定の支援体制					
4	満足	0	0.0%		■ 満足 ■ やや満足 □ やや不満 ■ 不満 □ 無回答
3	やや満足	12	80.0%		
2	やや不満	3	20.0%		
1	不満	0	0.0%		
	無回答	0	0.0%		
	計	15			

設問3 学生支援体制についてお聞きします(4段階で評価してください)

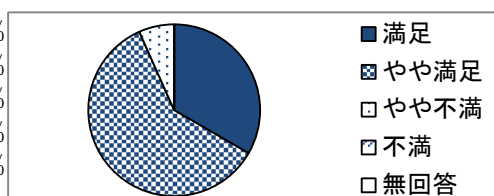
(1) 生活指導・ガイダンス

4	満足	3	20.0%
3	やや満足	10	66.7%
2	やや不満	2	13.3%
1	不満	0	0.0%
	無回答	0	0.0%
	計	15	



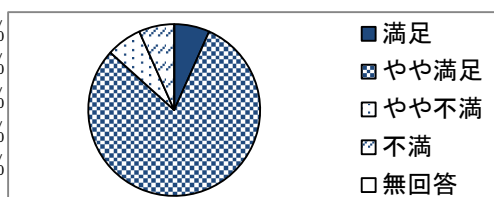
(2) 学生課の支援体制・対応

4	満足	5	33.3%
3	やや満足	9	60.0%
2	やや不満	1	6.7%
1	不満	0	0.0%
	無回答	0	0.0%
	計	15	



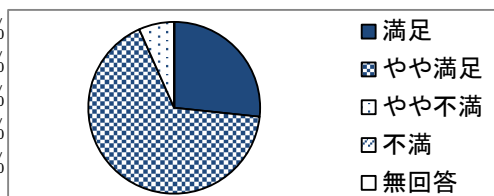
(3) 進路・就職の相談・支援

4	満足	1	6.7%
3	やや満足	12	80.0%
2	やや不満	1	6.7%
1	不満	1	6.7%
	無回答	0	0.0%
	計	15	



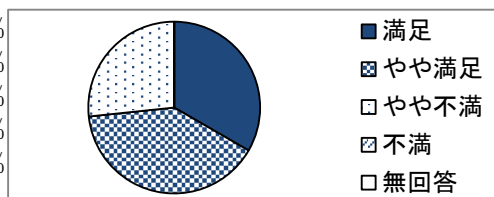
(4) 健康相談・助言・対応

4	満足	4	26.7%
3	やや満足	10	66.7%
2	やや不満	1	6.7%
1	不満	0	0.0%
	無回答	0	0.0%
	計	15	



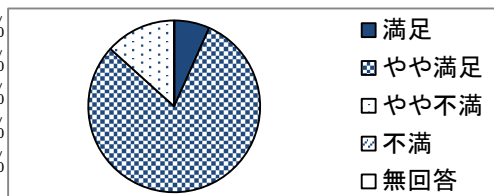
(5) 奨学金・経済的支援

4	満足	5	33.3%
3	やや満足	6	40.0%
2	やや不満	4	26.7%
1	不満	0	0.0%
	無回答	0	0.0%
	計	15	



(6) 学友会・課外活動支援

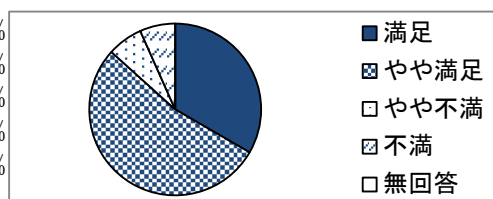
4	満足	1	6.7%
3	やや満足	12	80.0%
2	やや不満	2	13.3%
1	不満	0	0.0%
	無回答	0	0.0%
	計	15	



設問4 施設・設備についてお聞きします(4段階で評価してください)

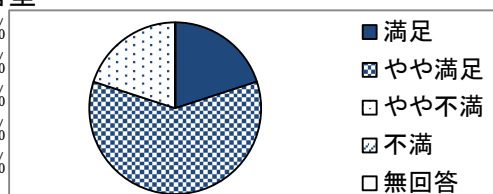
(1) 講義室・PC室

4	満足	5	33.3%
3	やや満足	8	53.3%
2	やや不満	1	6.7%
1	不満	1	6.7%
	無回答	0	0.0%
	計	15	



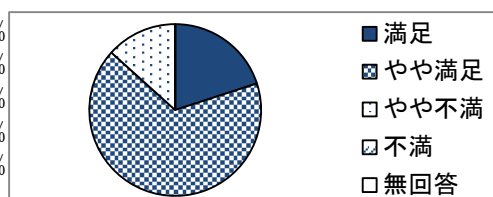
(2) 介護・家政実習室・保育実習室・ピアノ練習室

4	満足	3	20.0%
3	やや満足	9	60.0%
2	やや不満	3	20.0%
1	不満	0	0.0%
	無回答	0	0.0%
	計	15	



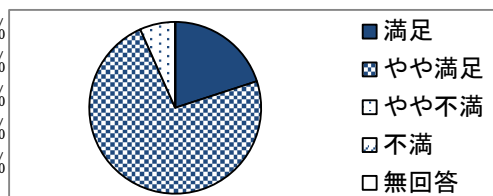
(3) 体育館等スポーツ施設

4	満足	3	20.0%
3	やや満足	10	66.7%
2	やや不満	2	13.3%
1	不満	0	0.0%
	無回答	0	0.0%
	計	15	



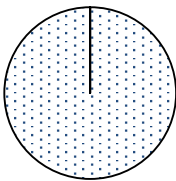
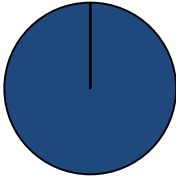
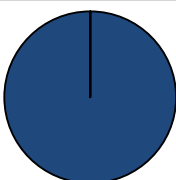
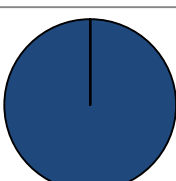
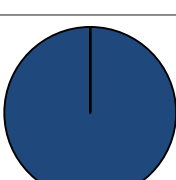
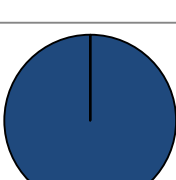
(4) 学生ホール・レストラン

4	満足	3	20.0%
3	やや満足	11	73.3%
2	やや不満	1	6.7%
1	不満	0	0.0%
	無回答	0	0.0%
	計	15	



学生生活アンケート調査集計（2021年度後期末調査）

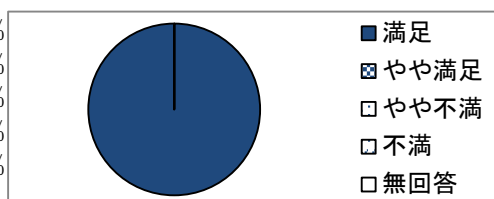
【2年（卒業見込者以外）】

		回答数	構成比	回答者数	1名
設問1 あなたについてお答えください。					
(1) 性別					
1.	男	0	0.0%		<input checked="" type="checkbox"/> 男 <input type="checkbox"/> 女
2.	女	1	100.0%		
	計	1			
設問2 教育支援体制についてお聞きします(4段階で評価してください)					
(1) 履修指導・ガイダンス					
4	満足	1	100.0%		<input checked="" type="checkbox"/> 満足 <input type="checkbox"/> やや満足 <input type="checkbox"/> やや不満 <input type="checkbox"/> 不満 <input type="checkbox"/> 無回答
3	やや満足	0	0.0%		
2	やや不満	0	0.0%		
1	不満	0	0.0%		
	無回答	0	0.0%		
	計	1			
(2) 教務課の支援体制・対応					
4	満足	1	100.0%		<input checked="" type="checkbox"/> 満足 <input type="checkbox"/> やや満足 <input type="checkbox"/> やや不満 <input type="checkbox"/> 不満 <input type="checkbox"/> 無回答
3	やや満足	0	0.0%		
2	やや不満	0	0.0%		
1	不満	0	0.0%		
	無回答	0	0.0%		
	計	1			
(3) クラス制					
4	満足	1	100.0%		<input checked="" type="checkbox"/> 満足 <input type="checkbox"/> やや満足 <input type="checkbox"/> やや不満 <input type="checkbox"/> 不満 <input type="checkbox"/> 無回答
3	やや満足	0	0.0%		
2	やや不満	0	0.0%		
1	不満	0	0.0%		
	無回答	0	0.0%		
	計	1			
(4) 授業外の学習支援					
4	満足	1	100.0%		<input checked="" type="checkbox"/> 満足 <input type="checkbox"/> やや満足 <input type="checkbox"/> やや不満 <input type="checkbox"/> 不満 <input type="checkbox"/> 無回答
3	やや満足	0	0.0%		
2	やや不満	0	0.0%		
1	不満	0	0.0%		
	無回答	0	0.0%		
	計	1			
(5) 資格・検定の支援体制					
4	満足	1	100.0%		<input checked="" type="checkbox"/> 満足 <input type="checkbox"/> やや満足 <input type="checkbox"/> やや不満 <input type="checkbox"/> 不満 <input type="checkbox"/> 無回答
3	やや満足	0	0.0%		
2	やや不満	0	0.0%		
1	不満	0	0.0%		
	無回答	0	0.0%		
	計	1			

設問3 学生支援体制についてお聞きします(4段階で評価してください)

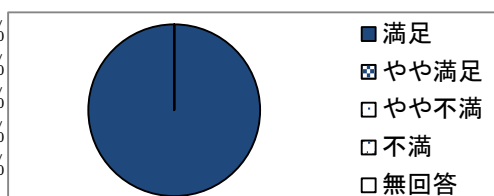
(1) 生活指導・ガイダンス

4	満足	1	100.0%
3	やや満足	0	0.0%
2	やや不満	0	0.0%
1	不満	0	0.0%
	無回答	0	0.0%
	計	1	



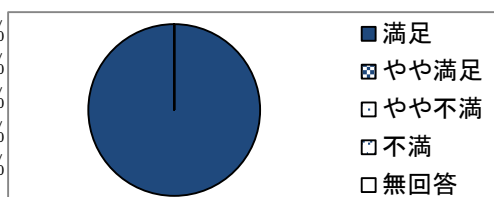
(2) 学生課の支援体制・対応

4	満足	1	100.0%
3	やや満足	0	0.0%
2	やや不満	0	0.0%
1	不満	0	0.0%
	無回答	0	0.0%
	計	1	



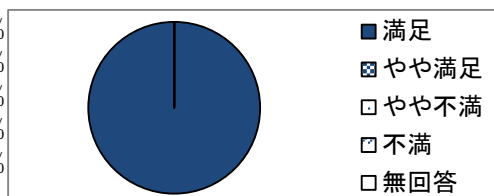
(3) 進路・就職の相談・支援

4	満足	1	100.0%
3	やや満足	0	0.0%
2	やや不満	0	0.0%
1	不満	0	0.0%
	無回答	0	0.0%
	計	1	



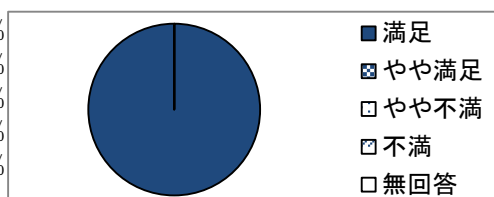
(4) 健康相談・助言・対応

4	満足	1	100.0%
3	やや満足	0	0.0%
2	やや不満	0	0.0%
1	不満	0	0.0%
	無回答	0	0.0%
	計	1	



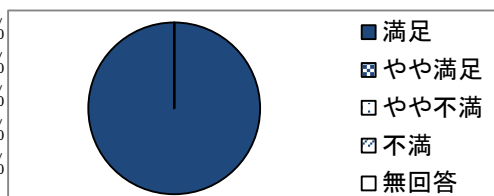
(5) 奨学金・経済的支援

4	満足	1	100.0%
3	やや満足	0	0.0%
2	やや不満	0	0.0%
1	不満	0	0.0%
	無回答	0	0.0%
	計	1	



(6) 学友会・課外活動支援

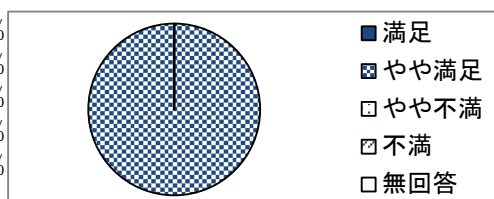
4	満足	1	100.0%
3	やや満足	0	0.0%
2	やや不満	0	0.0%
1	不満	0	0.0%
	無回答	0	0.0%
	計	1	



設問4 施設・設備についてお聞きします(4段階で評価してください)

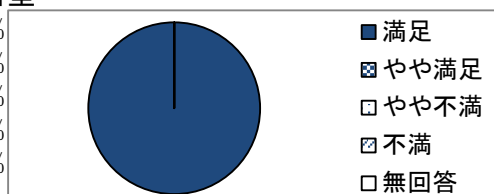
(1) 講義室・PC室

4	満足	0	0.0%
3	やや満足	1	100.0%
2	やや不満	0	0.0%
1	不満	0	0.0%
	無回答	0	0.0%
	計	1	



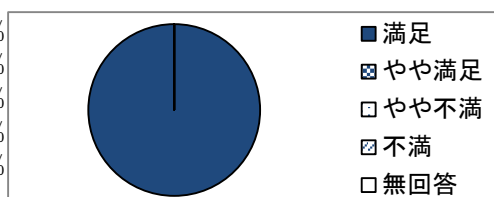
(2) 介護・家政実習室・保育実習室・ピアノ練習室

4	満足	1	100.0%
3	やや満足	0	0.0%
2	やや不満	0	0.0%
1	不満	0	0.0%
	無回答	0	0.0%
	計	1	



(3) 体育館等スポーツ施設

4	満足	1	100.0%
3	やや満足	0	0.0%
2	やや不満	0	0.0%
1	不満	0	0.0%
	無回答	0	0.0%
	計	1	



(4) 学生ホール・レストラン

4	満足	0	0.0%
3	やや満足	1	100.0%
2	やや不満	0	0.0%
1	不満	0	0.0%
	無回答	0	0.0%
	計	1	

