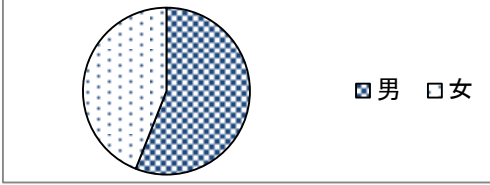
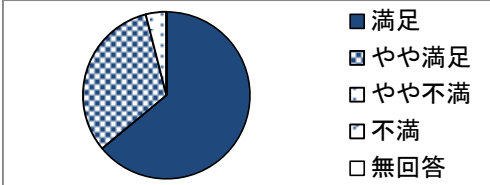
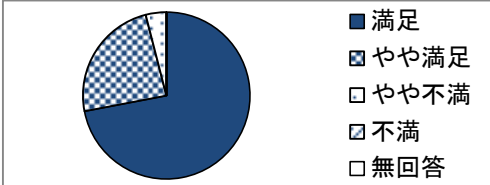
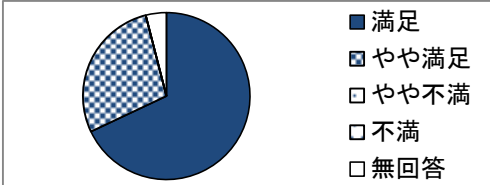
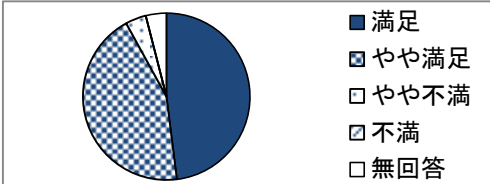



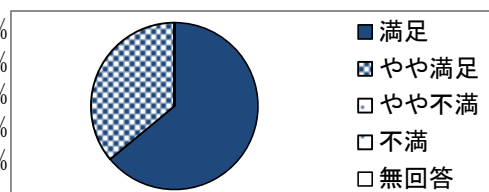
学生生活アンケート調査集計1年 (2021年1月26日調査)

	回答数	構成比	回答者数 25名
設問1 あなたについてお答えください。			
(1) 性別			
1. 男	14	56.0%	
2. 女	11	44.0%	
計	25		
設問2 教育支援体制についてお聞きします(4段階で評価してください)			
(1) 履修指導・ガイダンス			
4 満足	16	64.0%	
3 やや満足	8	32.0%	
2 やや不満	1	4.0%	
1 不満	0	0.0%	
無回答	0	0.0%	
計	25		
(2) 教務課の支援体制・対応			
4 満足	18	72.0%	
3 やや満足	6	24.0%	
2 やや不満	1	4.0%	
1 不満	0	0.0%	
無回答	0	0.0%	
計	25		
(3) クラス制			
4 満足	17	68.0%	
3 やや満足	7	28.0%	
2 やや不満	0	0.0%	
1 不満	0	0.0%	
無回答	1	4.0%	
計	25		
(4) 授業外の学習支援			
4 満足	12	48.0%	
3 やや満足	11	44.0%	
2 やや不満	1	4.0%	
1 不満	0	0.0%	
無回答	1	4.0%	
計	25		
(5) 資格・検定の支援体制			
4 満足	12	48.0%	
3 やや満足	11	44.0%	
2 やや不満	0	0.0%	
1 不満	0	0.0%	
無回答	2	8.0%	
計	25		

設問3 学生支援体制についてお聞きします(4段階で評価してください)


(1) 生活指導・ガイダンス

4	満足	16	64.0%
3	やや満足	9	36.0%
2	やや不満	0	0.0%
1	不満	0	0.0%
	無回答	0	0.0%
	計	25	




(2) 学生課の支援体制・対応

4	満足	18	72.0%
3	やや満足	7	28.0%
2	やや不満	0	0.0%
1	不満	0	0.0%
	無回答	0	0.0%
	計	25	



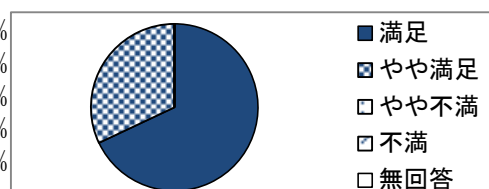
(3) 進路・就職の相談・支援

4	満足	12	48.0%
3	やや満足	10	40.0%
2	やや不満	1	4.0%
1	不満	0	0.0%
	無回答	2	8.0%
	計	25	



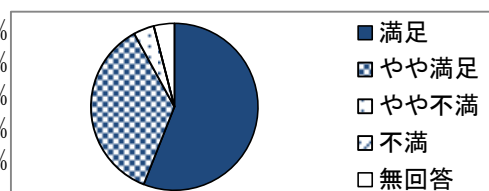
(4) 健康相談・助言・対応

4	満足	17	68.0%
3	やや満足	8	32.0%
2	やや不満	0	0.0%
1	不満	0	0.0%
	無回答	0	0.0%
	計	25	




(5) 奨学金・経済的支援

4	満足	14	56.0%
3	やや満足	9	36.0%
2	やや不満	1	4.0%
1	不満	0	0.0%
	無回答	1	4.0%
	計	25	



(6) 学友会・課外活動支援

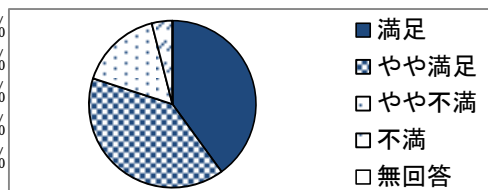
4	満足	11	44.0%
3	やや満足	8	32.0%
2	やや不満	3	12.0%
1	不満	2	8.0%
	無回答	1	4.0%
	計	25	



設問4 施設・設備についてお聞きします(4段階で評価してください)

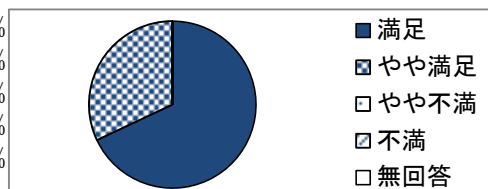
(1) 講義室・PC室

4	満足	10	40.0%
3	やや満足	10	40.0%
2	やや不満	4	16.0%
1	不満	1	4.0%
	無回答	0	0.0%
	計	25	



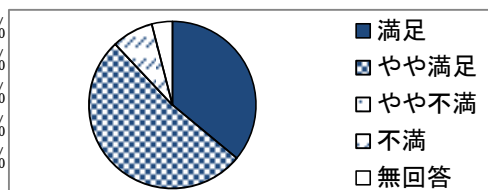
(2) 介護・家政実習室

4	満足	17	68.0%
3	やや満足	8	32.0%
2	やや不満	0	0.0%
1	不満	0	0.0%
	無回答	0	0.0%
	計	25	



(3) 体育館等スポーツ施設

4	満足	9	36.0%
3	やや満足	13	52.0%
2	やや不満	0	0.0%
1	不満	2	8.0%
	無回答	1	4.0%
	計	25	



(4) 学生ホール・レストラン

4	満足	11	44.0%
3	やや満足	12	48.0%
2	やや不満	1	4.0%
1	不満	1	4.0%
	無回答	0	0.0%
	計	25	

