

学修行動調査〔2019年度後期〕

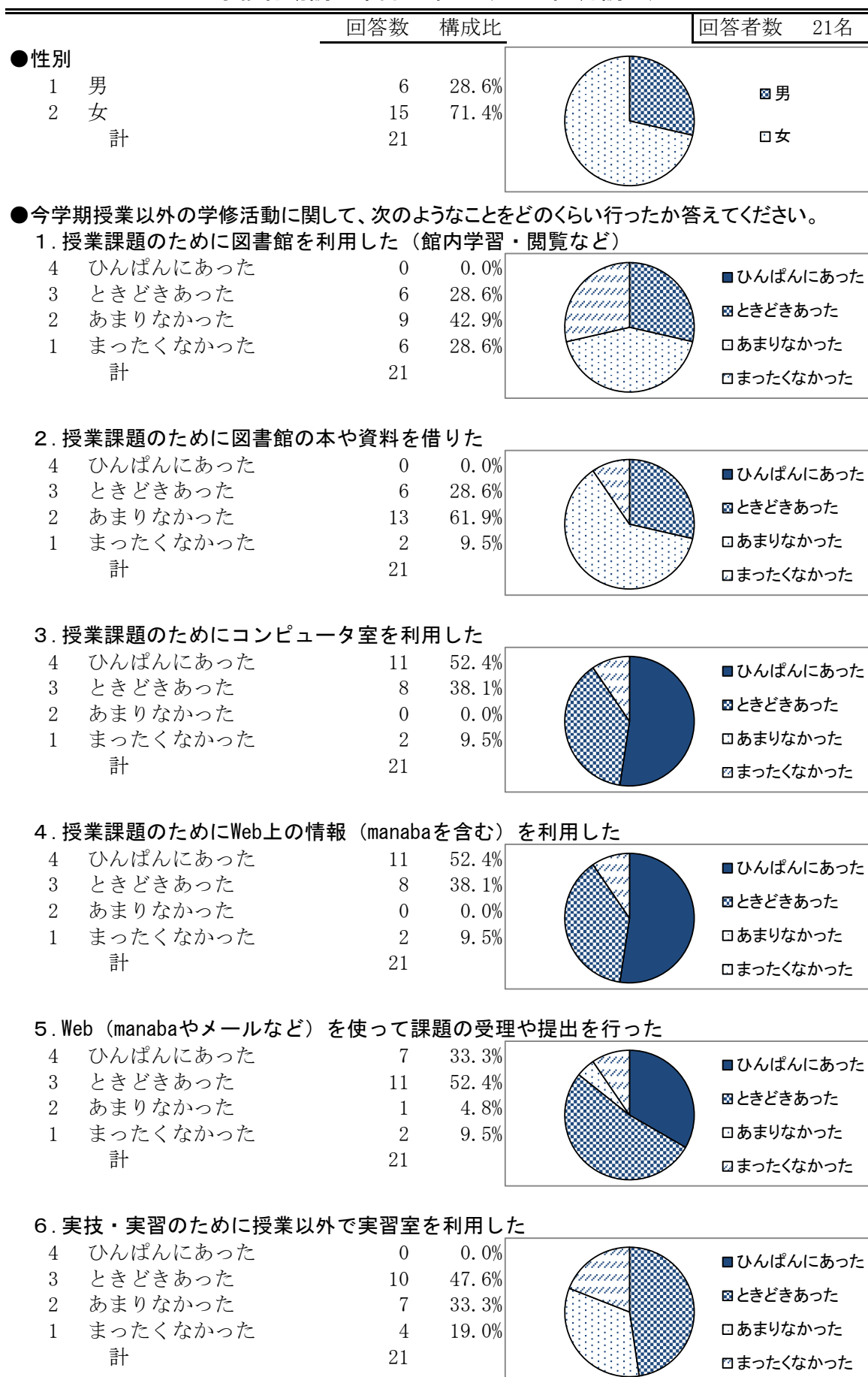
福祉学科_____年 男・女

あなたは、今学期授業以外の学修活動に関して、次のようなことをどのくらい行ったか教えてください。

4：ひんぱんにあった 3：ときどきあった 2：あまりなかった 1：まったくなかった

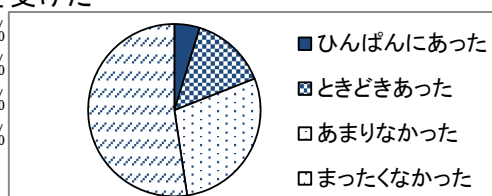
| 質 問 項 目 | 回 答 | | | |
|--------------------------------------|-----|---|---|---|
| 1. 授業課題のために図書館を利用した（館内学習・閲覧など） | 4 | 3 | 2 | 1 |
| 2. 授業課題のために図書館の本や資料を借りた | 4 | 3 | 2 | 1 |
| 3. 授業課題のためにコンピュータ室を利用した | 4 | 3 | 2 | 1 |
| 4. 授業課題のためにWeb上の情報（manabaを含む）を利用した | 4 | 3 | 2 | 1 |
| 5. Web（manabaやメールなど）を使って課題の受理や提出を行った | 4 | 3 | 2 | 1 |
| 6. 実技・実習のために授業以外で実習室を利用した | 4 | 3 | 2 | 1 |
| 7. オフィスアワーを利用して教員の指導・助言を受けた | 4 | 3 | 2 | 1 |
| 8. 授業・学習について事務局スタッフの指導・助言を受けた | 4 | 3 | 2 | 1 |
| 9. 授業以外の学修活動に参加した（C. S. S. や講演会など） | 4 | 3 | 2 | 1 |
| 10. 授業時間外に他の学生と一緒に勉強した | 4 | 3 | 2 | 1 |
| 11. 教職員に卒業後の進路や職業選択について相談した | 4 | 3 | 2 | 1 |
| 12. ボランティア（社会活動）を行った | 4 | 3 | 2 | 1 |

学修行動調査集計1年 (2020年1月調査)




7. オフィスアワーを利用して教員の指導・助言を受けた

| | | | |
|---|----------|----|-------|
| 4 | ひんぱんにあった | 1 | 4.8% |
| 3 | ときどきあった | 3 | 14.3% |
| 2 | あまりなかった | 6 | 28.6% |
| 1 | まったくなかった | 11 | 52.4% |
| | 計 | 21 | |



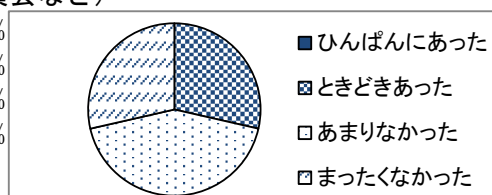
8. 授業・学習について事務局スタッフの指導・助言を受けた

| | | | |
|---|----------|----|-------|
| 4 | ひんぱんにあった | 0 | 0.0% |
| 3 | ときどきあった | 5 | 23.8% |
| 2 | あまりなかった | 6 | 28.6% |
| 1 | まったくなかった | 10 | 47.6% |
| | 計 | 21 | |



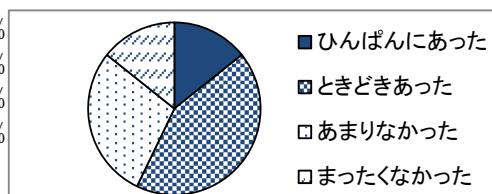
9. 授業以外の学修活動に参加した (C. S. S. や講演会など)

| | | | |
|---|----------|----|-------|
| 4 | ひんぱんにあった | 0 | 0.0% |
| 3 | ときどきあった | 6 | 28.6% |
| 2 | あまりなかった | 9 | 42.9% |
| 1 | まったくなかった | 6 | 28.6% |
| | 計 | 21 | |



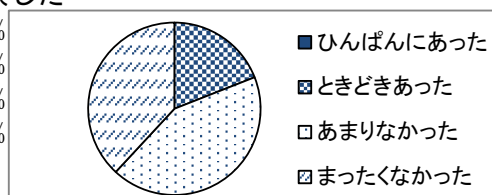
10. 授業時間外に他の学生と一緒に勉強した

| | | | |
|---|----------|----|-------|
| 4 | ひんぱんにあった | 3 | 14.3% |
| 3 | ときどきあった | 9 | 42.9% |
| 2 | あまりなかった | 6 | 28.6% |
| 1 | まったくなかった | 3 | 14.3% |
| | 計 | 21 | |



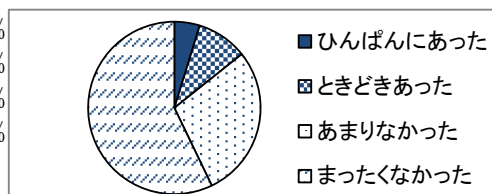
11. 教職員に卒業後の進路や職業選択について相談した

| | | | |
|---|----------|----|-------|
| 4 | ひんぱんにあった | 0 | 0.0% |
| 3 | ときどきあった | 4 | 19.0% |
| 2 | あまりなかった | 9 | 42.9% |
| 1 | まったくなかった | 8 | 38.1% |
| | 計 | 21 | |

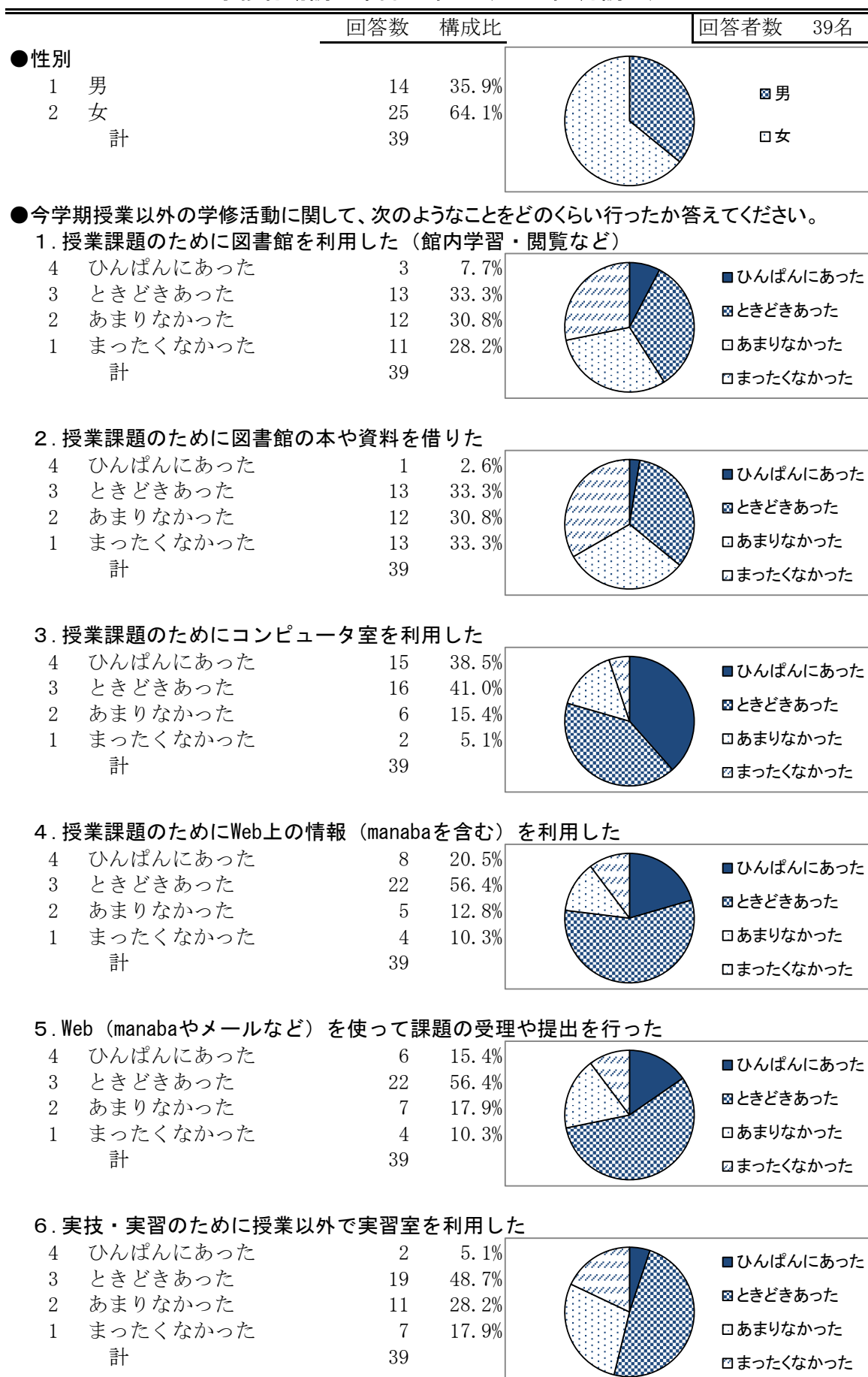


12. ボランティア (社会活動) を行った

| | | | |
|---|----------|----|-------|
| 4 | ひんぱんにあった | 1 | 4.8% |
| 3 | ときどきあった | 2 | 9.5% |
| 2 | あまりなかった | 6 | 28.6% |
| 1 | まったくなかった | 12 | 57.1% |
| | 計 | 21 | |

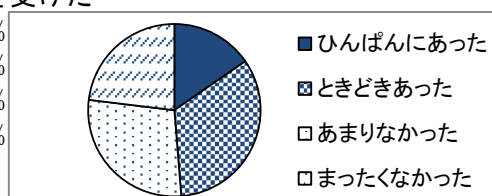


学修行動調査集計2年 (2020年2月調査)



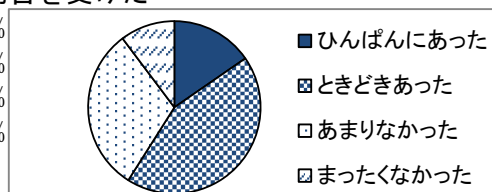
7. オフィスアワーを利用して教員の指導・助言を受けた

| | | | |
|---|----------|----|-------|
| 4 | ひんばんにあった | 6 | 15.4% |
| 3 | ときどきあった | 13 | 33.3% |
| 2 | あまりなかった | 11 | 28.2% |
| 1 | まったくなかった | 9 | 23.1% |
| | 計 | 39 | |



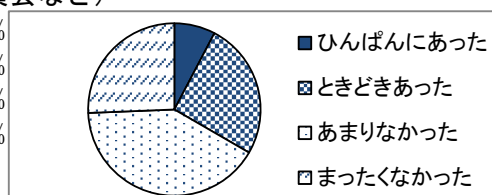
8. 授業・学習について事務局スタッフの指導・助言を受けた

| | | | |
|---|----------|----|-------|
| 4 | ひんばんにあった | 6 | 15.4% |
| 3 | ときどきあった | 17 | 43.6% |
| 2 | あまりなかった | 12 | 30.8% |
| 1 | まったくなかった | 4 | 10.3% |
| | 計 | 39 | |



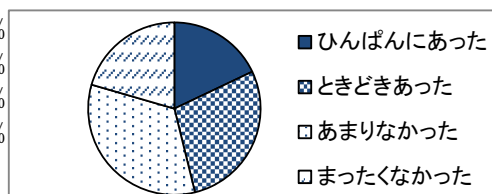
9. 授業以外の学修活動に参加した (C. S. S. や講演会など)

| | | | |
|---|----------|----|-------|
| 4 | ひんばんにあった | 3 | 7.7% |
| 3 | ときどきあった | 10 | 25.6% |
| 2 | あまりなかった | 16 | 41.0% |
| 1 | まったくなかった | 10 | 25.6% |
| | 計 | 39 | |



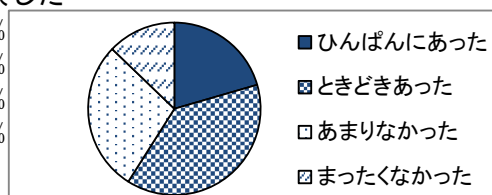
10. 授業時間外に他の学生と一緒に勉強した

| | | | |
|---|----------|----|-------|
| 4 | ひんばんにあった | 7 | 17.9% |
| 3 | ときどきあった | 11 | 28.2% |
| 2 | あまりなかった | 13 | 33.3% |
| 1 | まったくなかった | 8 | 20.5% |
| | 計 | 39 | |



11. 教職員に卒業後の進路や職業選択について相談した

| | | | |
|---|----------|----|-------|
| 4 | ひんばんにあった | 8 | 20.5% |
| 3 | ときどきあった | 15 | 38.5% |
| 2 | あまりなかった | 11 | 28.2% |
| 1 | まったくなかった | 5 | 12.8% |
| | 計 | 39 | |



12. ボランティア (社会活動) を行った

| | | | |
|---|----------|----|-------|
| 4 | ひんばんにあった | 3 | 7.7% |
| 3 | ときどきあった | 8 | 20.5% |
| 2 | あまりなかった | 14 | 35.9% |
| 1 | まったくなかった | 14 | 35.9% |
| | 計 | 39 | |

