

学修行動調査〔2020年度前期〕

福祉学科 _____ 年 男・女

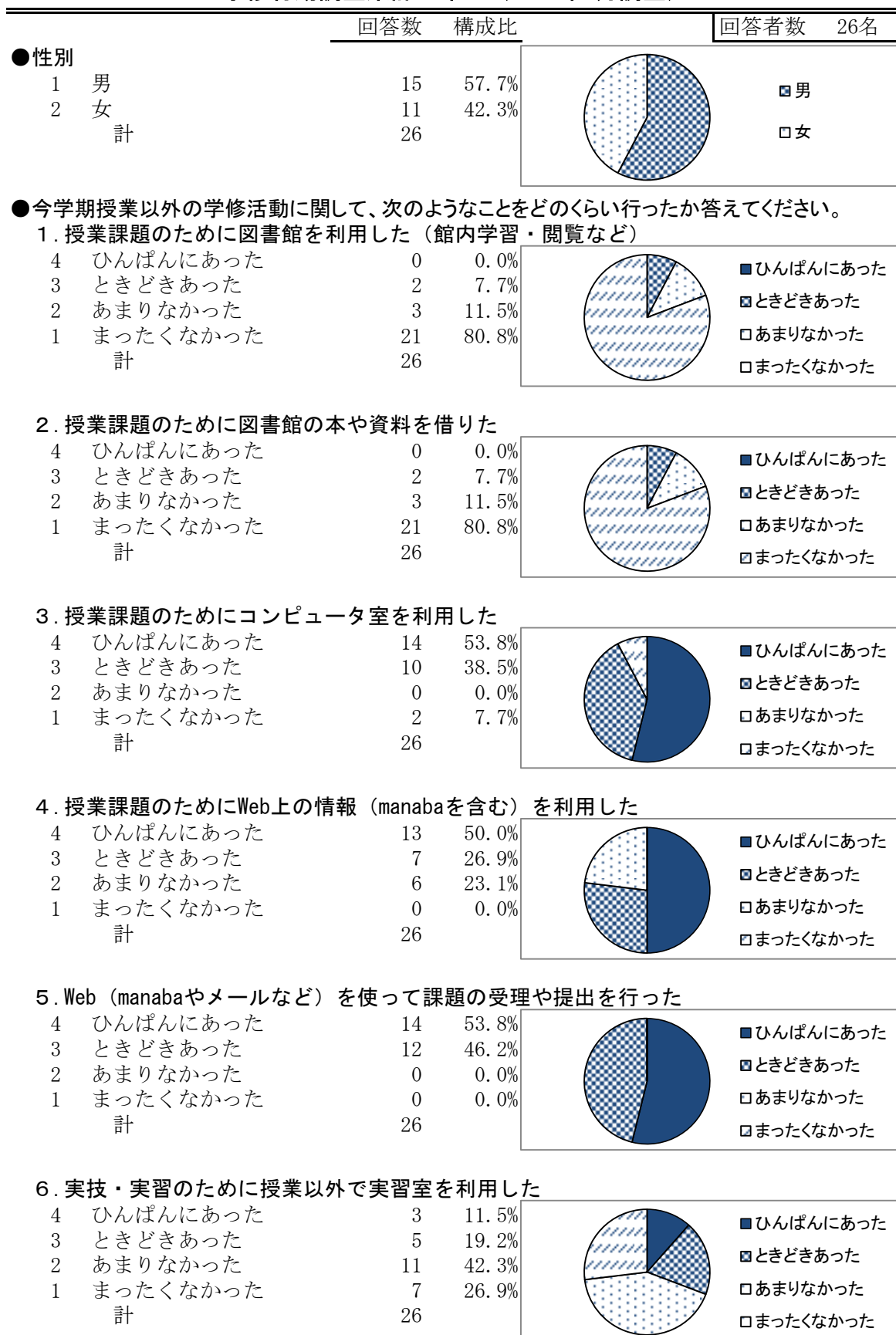
あなたは、今学期授業以外の学修活動に関して、次のようなことをどのくらい行ったか答えてください。

4：ひんばんにあった 3：ときどきあった 2：あまりなかった 1：まったくなかった

質 問 項 目	回 答			
1. 授業課題のために図書館を利用した（館内学習・閲覧など）	4	3	2	1
2. 授業課題のために図書館の本や資料を借りた	4	3	2	1
3. 授業課題のためにコンピュータ室を利用した	4	3	2	1
4. 授業課題のためにWeb上の情報（manabaを含む）を利用した	4	3	2	1
5. Web（manabaやメールなど）を使って課題の受理や提出を行った	4	3	2	1
6. 実技・実習のために授業以外で実習室を利用した	4	3	2	1
7. オフィスアワーを利用して教員の指導・助言を受けた	4	3	2	1
8. 授業・学習について事務局スタッフの指導・助言を受けた	4	3	2	1
9. 授業以外の学修活動に参加した（C. S. S. や講演会など）	4	3	2	1
10. 授業時間外に他の学生と一緒に勉強した	4	3	2	1
11. 教職員に卒業後の進路や職業選択について相談した	4	3	2	1
12. ボランティア（社会活動）を行った	4	3	2	1

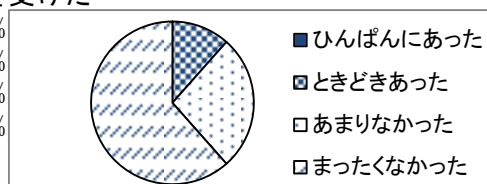
(2020A)

学修行動調査集計1年 (2020年8月調査)




7. オフィスアワーを利用して教員の指導・助言を受けた

4	ひんぱんにあった	0	0.0%
3	ときどきあった	3	11.5%
2	あまりなかった	7	26.9%
1	まったくなかった	16	61.5%
	計	26	



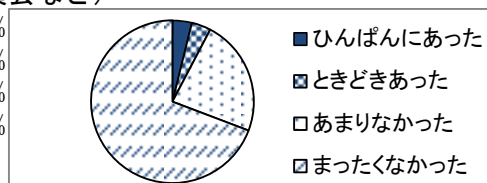
8. 授業・学習について事務局スタッフの指導・助言を受けた

4	ひんぱんにあった	0	0.0%
3	ときどきあった	4	15.4%
2	あまりなかった	11	42.3%
1	まったくなかった	11	42.3%
	計	26	



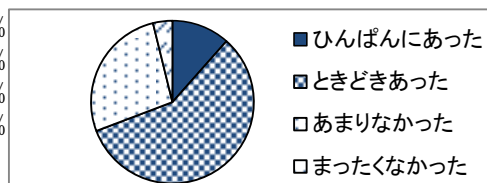
9. 授業以外の学修活動に参加した (C. S. S. や講演会など)

4	ひんぱんにあった	1	3.8%
3	ときどきあった	1	3.8%
2	あまりなかった	6	23.1%
1	まったくなかった	18	69.2%
	計	26	




10. 授業時間外に他の学生と一緒に勉強した

4	ひんぱんにあった	3	11.5%
3	ときどきあった	15	57.7%
2	あまりなかった	7	26.9%
1	まったくなかった	1	3.8%
	計	26	



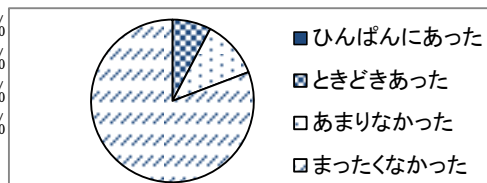
11. 教職員に卒業後の進路や職業選択について相談した

4	ひんぱんにあった	0	0.0%
3	ときどきあった	6	23.1%
2	あまりなかった	6	23.1%
1	まったくなかった	14	53.8%
	計	26	

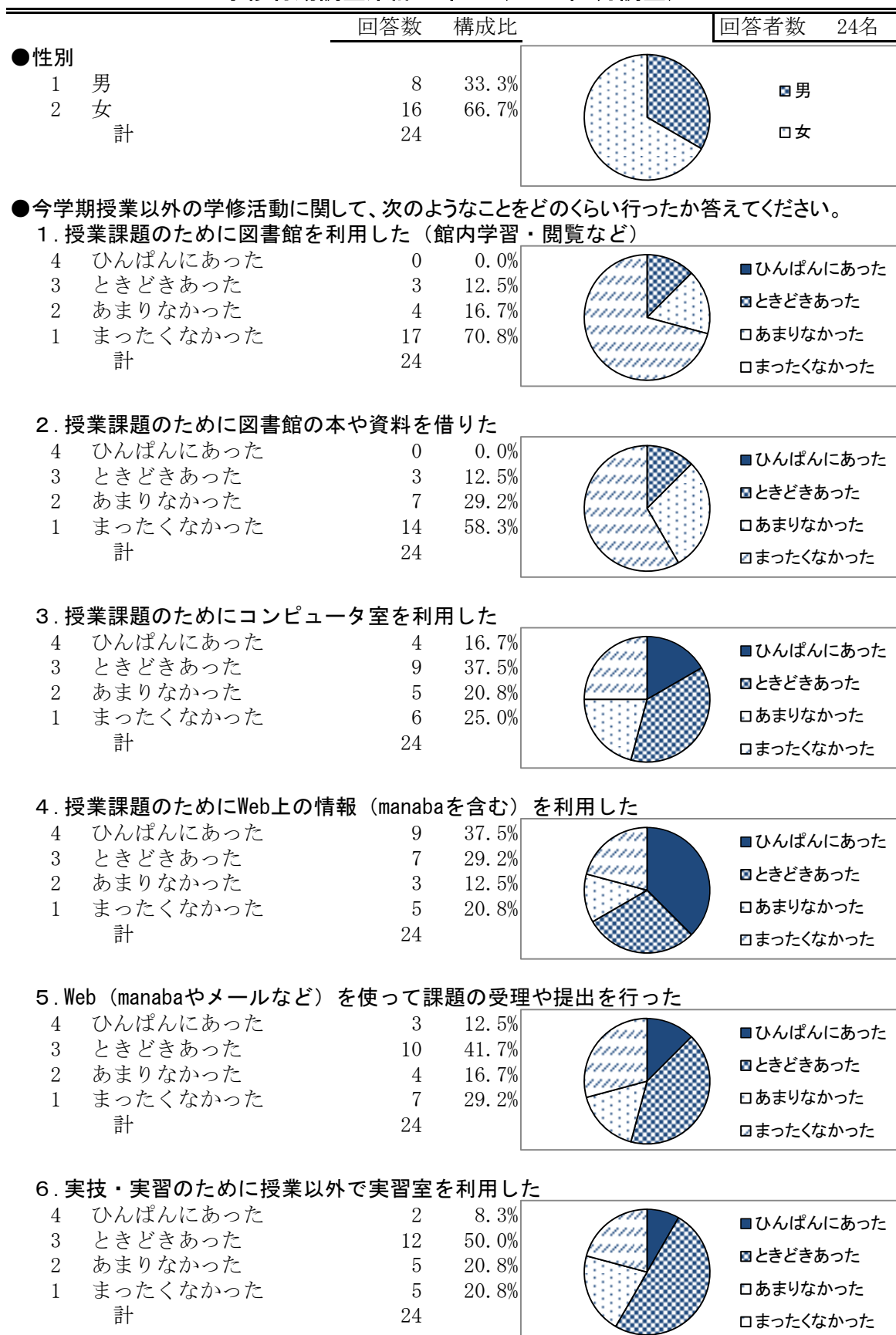


12. ボランティア（社会活動）を行った

4	ひんぱんにあった	0	0.0%
3	ときどきあった	2	7.7%
2	あまりなかった	3	11.5%
1	まったくなかった	21	80.8%
	計	26	

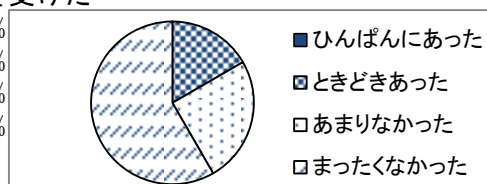


学修行動調査集計2年 (2020年8月調査)




7. オフィスアワーを利用して教員の指導・助言を受けた

4	ひんぱんにあった	0	0.0%
3	ときどきあった	4	16.7%
2	あまりなかった	6	25.0%
1	まったくなかった	14	58.3%
	計	24	



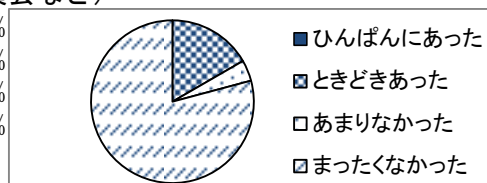
8. 授業・学習について事務局スタッフの指導・助言を受けた

4	ひんぱんにあった	1	4.2%
3	ときどきあった	2	8.3%
2	あまりなかった	10	41.7%
1	まったくなかった	11	45.8%
	計	24	



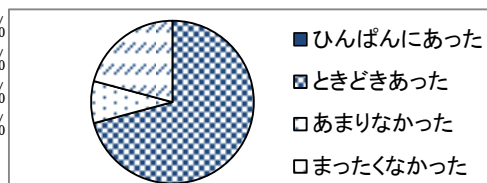
9. 授業以外の学修活動に参加した (C. S. S. や講演会など)

4	ひんぱんにあった	0	0.0%
3	ときどきあった	4	16.7%
2	あまりなかった	1	4.2%
1	まったくなかった	19	79.2%
	計	24	




10. 授業時間外に他の学生と一緒に勉強した

4	ひんぱんにあった	0	0.0%
3	ときどきあった	17	70.8%
2	あまりなかった	2	8.3%
1	まったくなかった	5	20.8%
	計	24	



11. 教職員に卒業後の進路や職業選択について相談した

4	ひんぱんにあった	0	0.0%
3	ときどきあった	7	29.2%
2	あまりなかった	11	45.8%
1	まったくなかった	6	25.0%
	計	24	



12. ボランティア（社会活動）を行った

4	ひんぱんにあった	1	4.2%
3	ときどきあった	1	4.2%
2	あまりなかった	4	16.7%
1	まったくなかった	18	75.0%
	計	24	

