

## 学修行動調査〔2020年度後期〕

福祉学科\_\_\_\_\_年 男・女

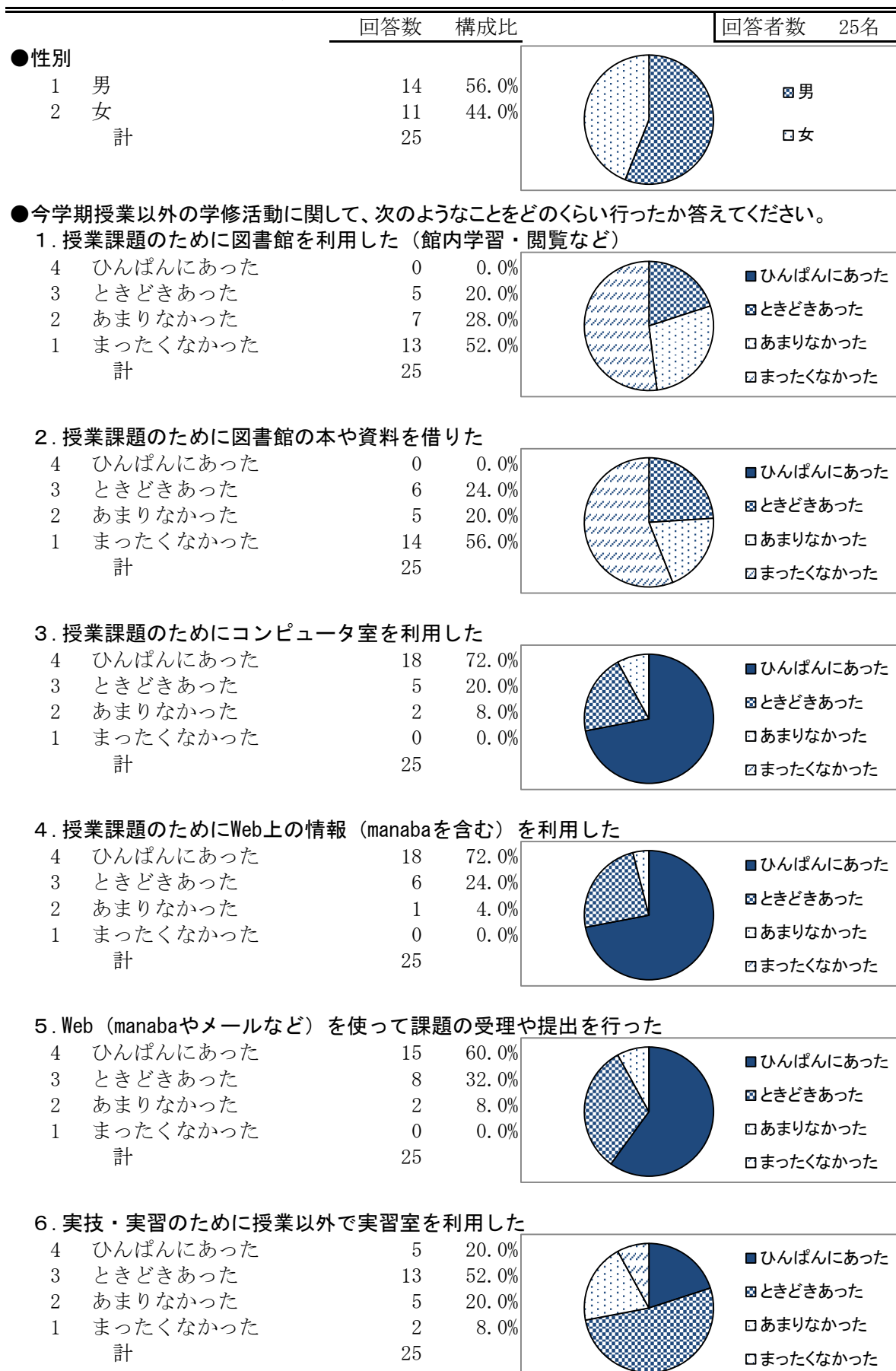
あなたは、今学期授業以外の学修活動に関して、次のようなことをどのくらい行ったか教えてください。

4：ひんぱんにあった    3：ときどきあった    2：あまりなかった    1：まったくなかった

質 問 項 目	回 答			
1. 授業課題のために図書館を利用した（館内学習・閲覧など）	4	3	2	1
2. 授業課題のために図書館の本や資料を借りた	4	3	2	1
3. 授業課題のためにコンピュータ室を利用した	4	3	2	1
4. 授業課題のためにWeb上の情報（manabaを含む）を利用した	4	3	2	1
5. Web（manabaやメールなど）を使って課題の受理や提出を行った	4	3	2	1
6. 実技・実習のために授業以外で実習室を利用した	4	3	2	1
7. オフィスアワーを利用して教員の指導・助言を受けた	4	3	2	1
8. 授業・学習について事務局スタッフの指導・助言を受けた	4	3	2	1
9. 授業以外の学修活動に参加した（C. S. S. や講演会など）	4	3	2	1
10. 授業時間外に他の学生と一緒に勉強した	4	3	2	1
11. 教職員に卒業後の進路や職業選択について相談した	4	3	2	1
12. ボランティア（社会活動）を行った	4	3	2	1

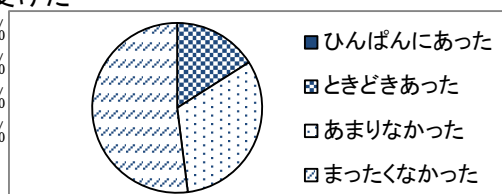
(2020B)

## 学修行動調査集計1年 (2021年1月26日調査)



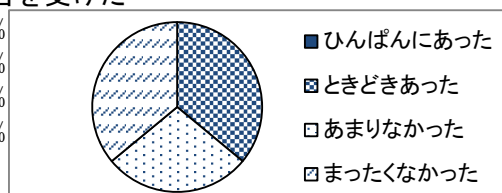
## 7. オフィスアワーを利用して教員の指導・助言を受けた

4	ひんぱんにあった	0	0.0%
3	ときどきあった	4	16.0%
2	あまりなかった	8	32.0%
1	まったくなかった	13	52.0%
	計	25	



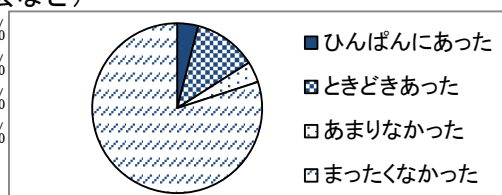
## 8. 授業・学習について事務局スタッフの指導・助言を受けた

4	ひんぱんにあった	0	0.0%
3	ときどきあった	9	36.0%
2	あまりなかった	7	28.0%
1	まったくなかった	9	36.0%
	計	25	



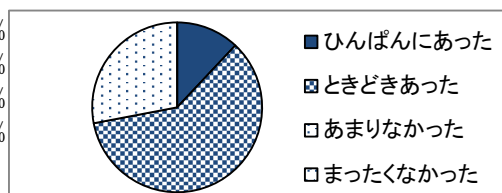
## 9. 授業以外の学修活動に参加した (C. S. S. や講演会など)

4	ひんぱんにあった	1	4.0%
3	ときどきあった	3	12.0%
2	あまりなかった	1	4.0%
1	まったくなかった	20	80.0%
	計	25	



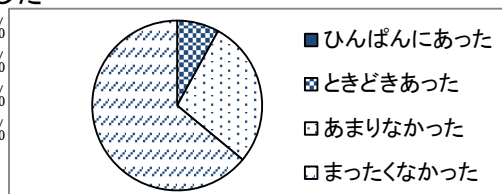
## 10. 授業時間外に他の学生と一緒に勉強した

4	ひんぱんにあった	3	12.0%
3	ときどきあった	15	60.0%
2	あまりなかった	7	28.0%
1	まったくなかった	0	0.0%
	計	25	




## 11. 教職員に卒業後の進路や職業選択について相談した

4	ひんぱんにあった	0	0.0%
3	ときどきあった	2	8.0%
2	あまりなかった	7	28.0%
1	まったくなかった	16	64.0%
	計	25	

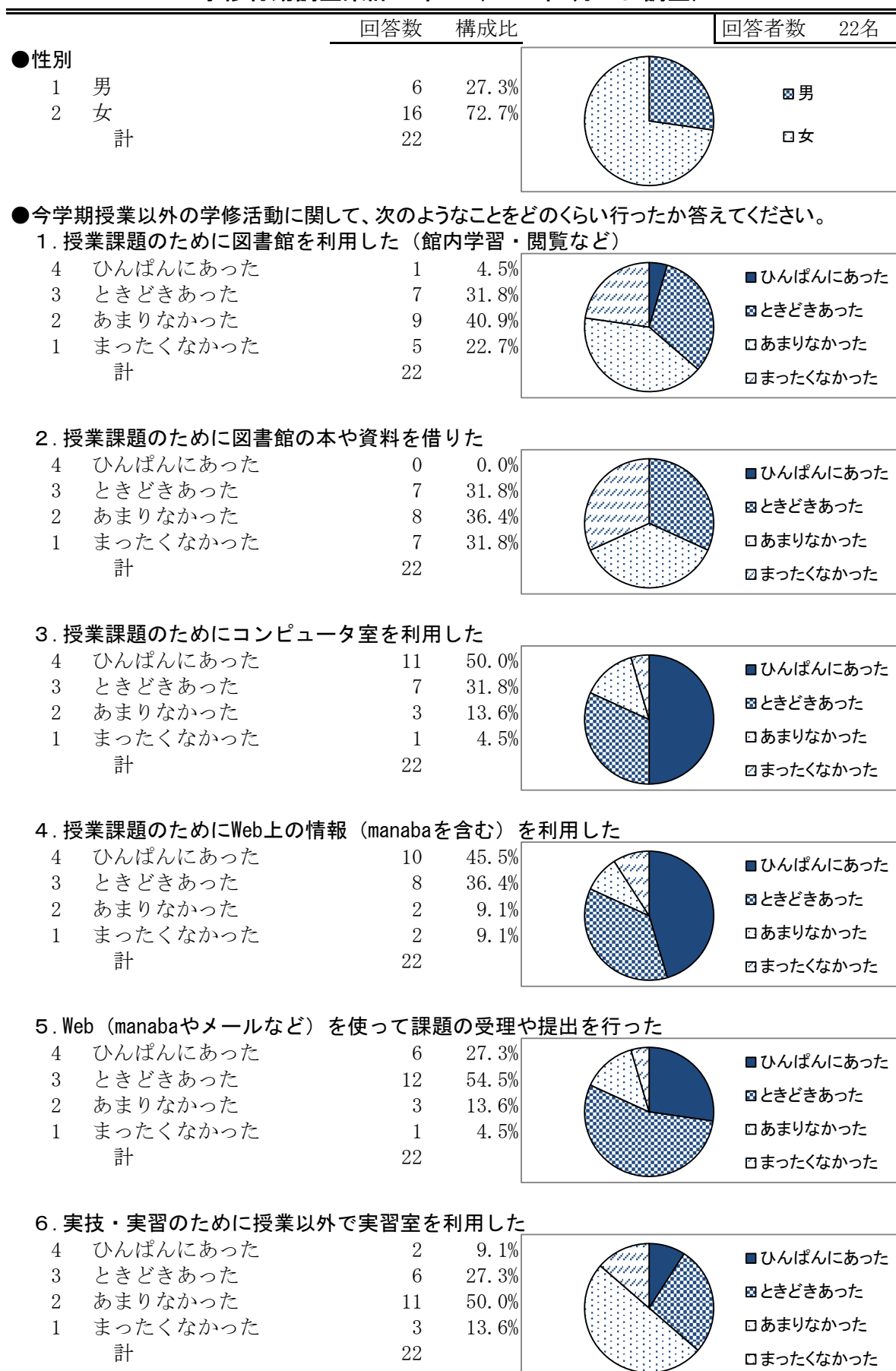


## 12. ボランティア（社会活動）を行った

4	ひんぱんにあった	0	0.0%
3	ときどきあった	1	4.0%
2	あまりなかった	7	28.0%
1	まったくなかった	17	68.0%
	計	25	

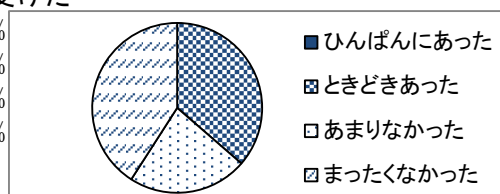


## 学修行動調査集計2年 (2021年2月15日調査)




## 7. オフィスアワーを利用して教員の指導・助言を受けた

4	ひんぱんにあった	0	0.0%
3	ときどきあった	8	36.4%
2	あまりなかった	5	22.7%
1	まったくなかった	9	40.9%
	計	22	



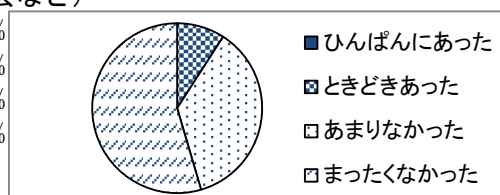
## 8. 授業・学習について事務局スタッフの指導・助言を受けた

4	ひんぱんにあった	1	4.5%
3	ときどきあった	4	18.2%
2	あまりなかった	12	54.5%
1	まったくなかった	5	22.7%
	計	22	



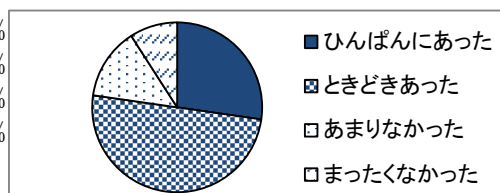
## 9. 授業以外の学修活動に参加した (C. S. S. や講演会など)

4	ひんぱんにあった	0	0.0%
3	ときどきあった	2	9.1%
2	あまりなかった	8	36.4%
1	まったくなかった	12	54.5%
	計	22	



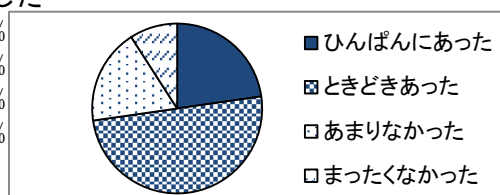
## 10. 授業時間外に他の学生と一緒に勉強した

4	ひんぱんにあった	6	27.3%
3	ときどきあった	11	50.0%
2	あまりなかった	3	13.6%
1	まったくなかった	2	9.1%
	計	22	



## 11. 教職員に卒業後の進路や職業選択について相談した

4	ひんぱんにあった	5	22.7%
3	ときどきあった	11	50.0%
2	あまりなかった	4	18.2%
1	まったくなかった	2	9.1%
	計	22	



## 12. ボランティア (社会活動) を行った

4	ひんぱんにあった	0	0.0%
3	ときどきあった	2	9.1%
2	あまりなかった	7	31.8%
1	まったくなかった	13	59.1%
	計	22	

